

MY LIFE

DESIGN

STORIES

NIGHT

TECHNICAL

Poliform

NIGHT TECHNICAL

SENZAFINE pag 03

armadi e cabina armadio / wardrobes and walk-in closet

UBIK pag 163

cabina armadio / walk-in closet

I progetti Poliform per l'ordine: dall'armadio che si declina nella più ampia varietà stilistica alla cabina armadio come soluzione architettonica degli ambienti. Sistemi complementari per proposte complete, contraddistinte dalla qualità totale.

Poliform projects to keep things in order: from wardrobes, available in the widest variety of styles, to walk-in closets, as the ideal architectural solution for any setting. Complementary systems for complete solutions, distinguished by total quality.

SENZAFINE

armadi e cabina armadio / wardrobes and walk-in closet

STRUTTURA / STRUCTURE

componenti / components pag 6

tipologie di apertura / opening typologies pag 10

dimensioni / dimensions pag 12

modularità / modularity pag 12

finiture / finishings pag 13

abbinamento fianchi-schienale / sides-back panels combination pag 14

forature fianchi / sides drillings pag 16

fascia zoccolo / plinth filler pag 17

dettagli / details pag 18

illuminazione / lighting pag 20

integrazione Senzafine-Ubik / Senzafine-Ubik integration pag 22

soluzioni speciali / special solutions pag 23

ATTREZZATURE / EQUIPMENT pag 35

ANTE / DOORS pag 119

MANIGLIE / HANDLES pag 150

Un sistema armadi e una cabina armadio progettati con una modularità evoluta, in grado di inserirsi in ogni spazio. La cabina armadio è caratterizzata dai fianchi di spessore mm 35, che ne sottolineano la solidità formale e il rigore geometrico. Il fianco a telaio permette invece di creare cabine armadio di grande leggerezza formale e di definire composizioni armadio caratterizzate dagli interni "aperti".

A wardrobes system and a walk-in closet with a contemporary modularity, suitable to any space. The walk-in closet is distinguished by vertical panels of 1 1/2" that bring out the solidity of shapes and the geometry. The frame side allows to create great formal lightness walk-in closets and to realize wardrobes characterized by inner open units.

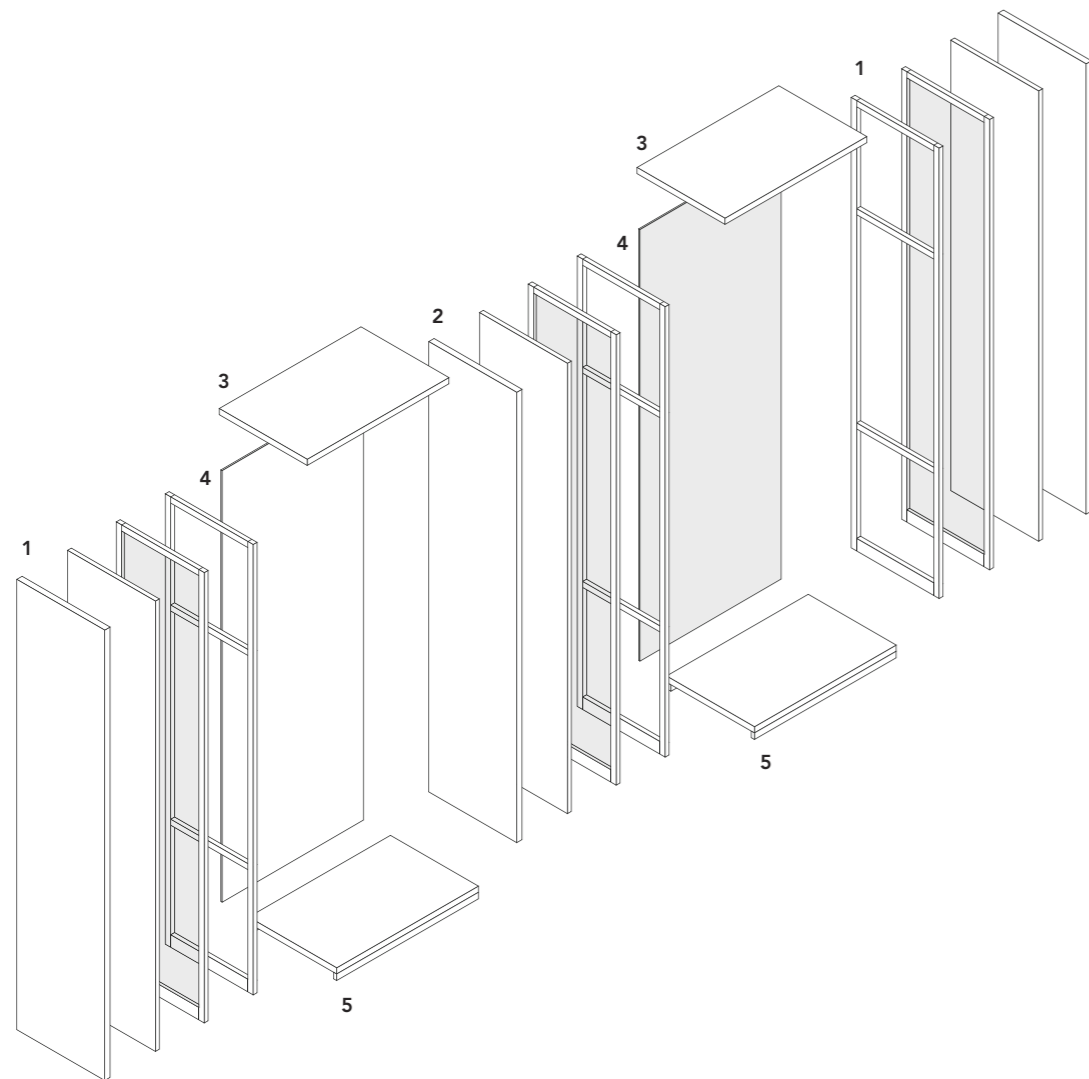


COMPONENTI STRUTTURA / STRUCTURE COMPONENTS

senzafine armadi e cabina armadio / wardrobes and walk-in closet

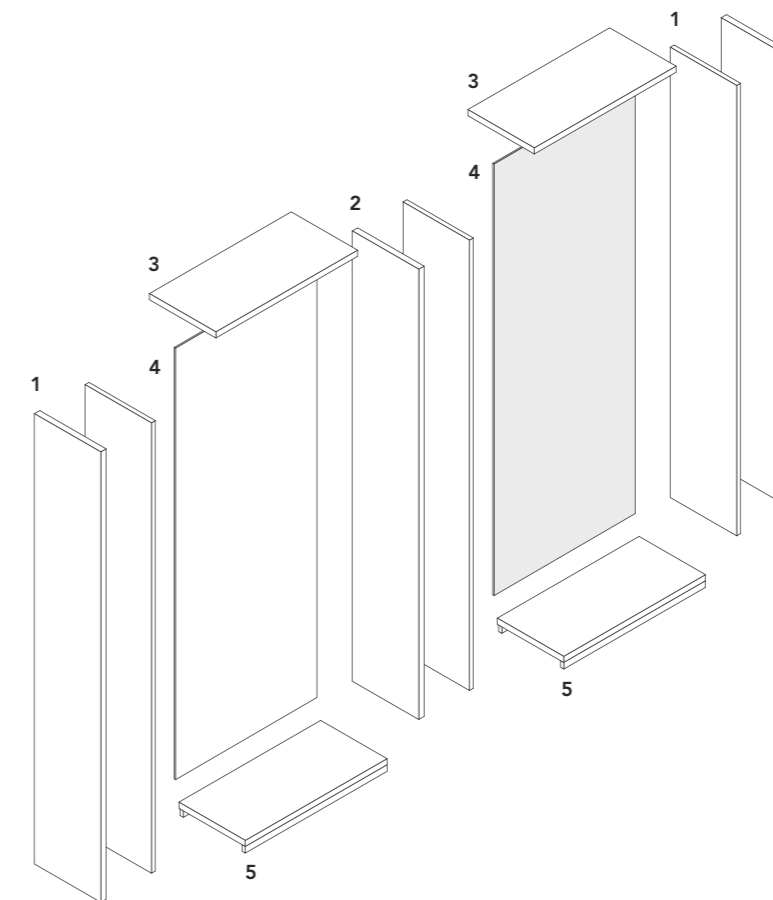
PROFONDITÀ MM 584 / DEPTH 23"

- 1 - fianco laterale
lateral side
- 2 - fianco centrale
central side
- 3 - coperchio
top
- 4 - schienale
back panel
- 5 - basamento
base



PROFONDITÀ MM 439 / DEPTH 17 1/4"

- 1 - fianco laterale
lateral side
- 2 - fianco centrale
central side
- 3 - coperchio
top
- 4 - schienale
back panel
- 5 - basamento
base



Un sistema armadio e una cabina armadio con una modularità evoluta, in grado di inserirsi in ogni spazio.

A wardrobe system with a contemporary modularity, suitable to any space.

COMPONENTI STRUTTURA / STRUCTURE COMPONENTS

senzafine armadi e cabina armadio / wardrobes and walk-in closet

TIPOLOGIE FIANCHI / SIDES TYPOLOGIES

1 - fianco spessore mm 35 per cabina armadio
h 1950-2270-2430-2590-2910
profondità mm 439 e 584

walk in closet side thickness 1 1/2"
h 76 3/4"-89 1/4"-95 3/4"-102"-114 1/2"
depth 17 1/4" and 23"

2 - fianco spessore mm 25 per armadio con ante
h 1950-2270-2430-2590-2910
profondità mm 439 e 584

wardrobe side thickness 1"
h 76 3/4"-89 1/4"-95 3/4"-102"-114 1/2"
depth 17 1/4" and 23"

3 - fianco telaio spessore mm 25

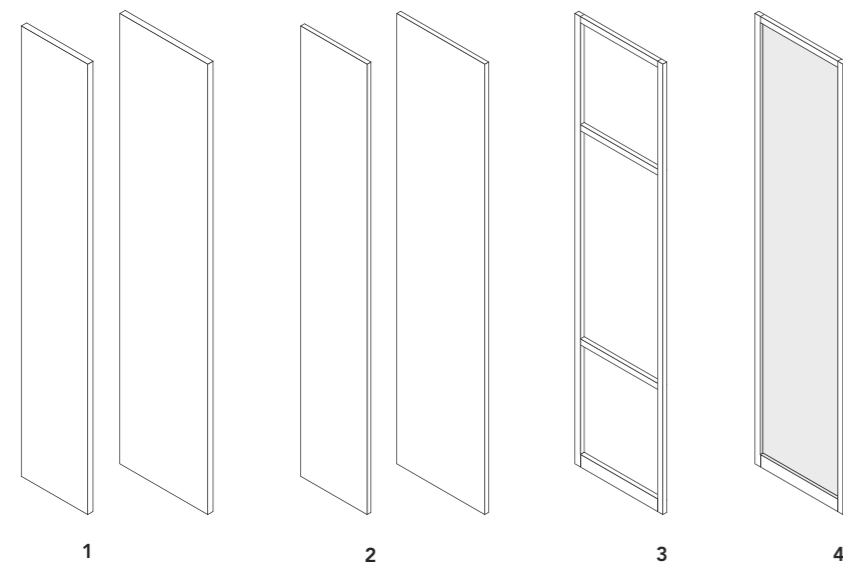
h 2270-2430-2590 - profondità mm 584
non sono possibili riduzioni in altezza
e profondità

frame side thickness 1"
h 89 1/4"-95 3/4"-102"- depth 23"
no cuts in height and depth are possible

4 - fianco vetro spessore mm 25

h 2270-2430-2590 - profondità mm 584
non sono possibili riduzioni in altezza
e profondità

glass side thickness 1"
h 89 1/4"-95 3/4"-102"- depth 23"
no cuts in height and depth are possible



Fianchi legno spessore mm 25 e 35
in particelle di legno nobilitato 5 finiture.
Fianchi telaio e fianco vetro 5 finiture
con telaio in alluminio impiallacciato
in nobilitato 5 finiture.

Wooden sides thickness 1" and 1 1/2"
panel of wooden particles faced with
melamine in 5 finishings.

Frame and glass side in aluminium faced
with melamine in 5 finishings

TIPOLOGIE RIPIANI / TIPOLOGIE RIPIANI

1 - ripiano in nobilitato
melamine shelf

2 - ripiano in nobilitato con frontale
in alluminio verniciato piombo
melamine shelf with piombo mat
painted aluminium front

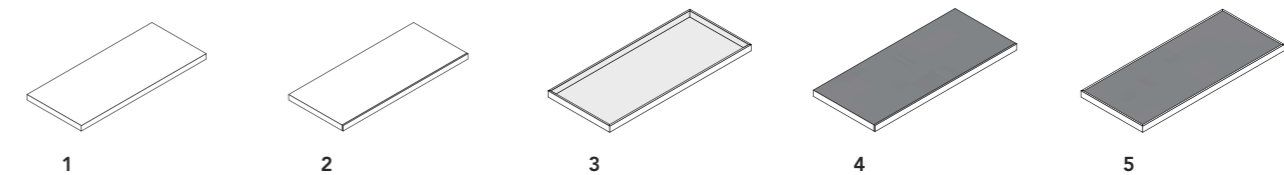
3 - ripiano in vetro fumé
con telaio verniciato opaco piombo
fumè glass shelf with piombo
mat painted aluminium frame

4 - ripiano in tecnopelle 5 colori con frontale
in alluminio verniciato piombo, finitura
inferiore nobilitato piombo txt
5 colours techno-leather shelf with front in
piombo mat painted aluminium, shelf
bottom finishing txt piombo melamine

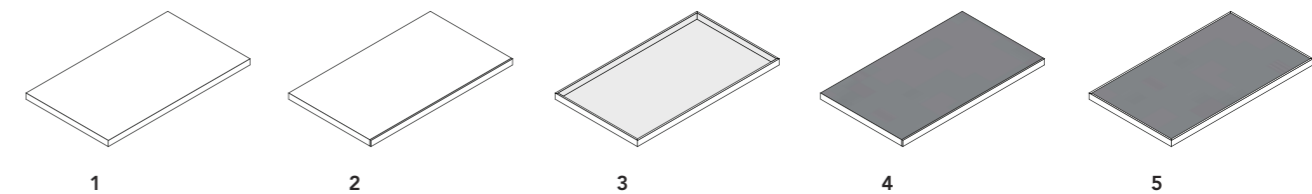
5 - ripiano in tecnopelle 5 colori con telaio
verniciato opaco piombo, finitura inferiore
nobilitato piombo txt

5 colours techno-leather shelf with frame
piombo mat painted aluminium, shelf
bottom finishing txt piombo melamine

profondità 400, spessore mm 35 / depth 15 3/4", thickness 1 1/2"



profondità 545, spessore mm 35 / depth 21 1/2", thickness 1 1/2"

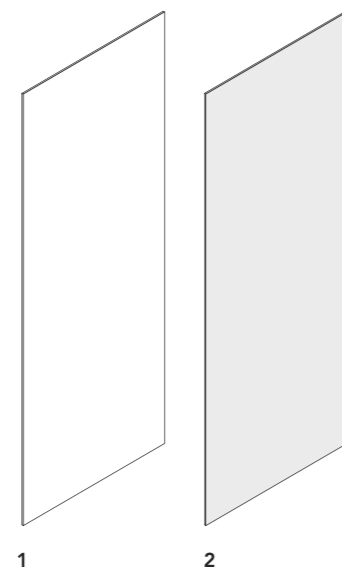


TIPOLOGIE SCHIENALI / BACK PANELS TYPOLOGIES

1 - schienale spessore mm 8
back panel thickness 1/4"

2 - schienale vetro spessore mm 5
non disponibile per vano l mm 1263
non è possibile inserire lampade Led in vani
con schienale vetro

glass back panel thickness 1/4"
not available for space w 49 3/4"
is not possible to insert Led lamps in spaces
with glass back panels



NB

Non è possibile utilizzare i tubi appendiabiti
con i ripiani profondità 400.
Per la profondità 400 sono disponibili oltre ai
ripianti, la serie di elementi sospesi pag 69-74,
contenitori portacamicie pag 88,
contenitori portaborse pag 89,
ripianti portascarpe inclinati pag 94.

Hanging rails cannot be used with shelf
depth 15 3/4". With depth 15 3/4" besides
shelves, hanging elements pag. 69-74, shirts
storage elements pag. 88, handbags storage
elements pag. 89, shoestand inclined shelf
pag. 94 are also available.

TIPOLOGIE DI APERTURA / OPENING TYPOLOGIES

senza fine armadi e cabina armadio / wardrobes and walk-in closet

1 BATTENTE / LEAF DOORS

Tutte le ante battenti sono fornite con cerniere ammortizzate.

All leaf doors are supplied with soft closing hinges.

ante / doors

Club	Madison
Graffiti	Stratus
Surf	Ego
Sand	Fitted
Artik	Ocean
Skin	Bangkok
New Entry	

2 CASSETTI / DRAWERS

Cassetti ad estrazione totale ammortizzata, da abbinare esclusivamente alle ante battenti.

Drawers with full extraction glides and soft closing mechanism, to be combined exclusively with leaf doors.

ante / doors

Club
Graffiti
Surf
Sand
Artik
New Entry

3 LIBRO / FOLDING DOORS

Meccanismo di chiusura con apposite cerniere metalliche.

Closing mechanism with special metal hinges.

ante / doors

Club
Graffiti
Surf
Sand
Artik
New Entry

4 SCORREVOLE / SLIDING DOORS

Ante scorrevoli fornite con sistema di scorrimento ammortizzato.

Sliding doors supplied with soft closing system.

ante / doors

Club	Stratus
Graffiti	Ego
Surf	Ocean
Sand	Bangkok
Artik	
Skin	
New Entry	

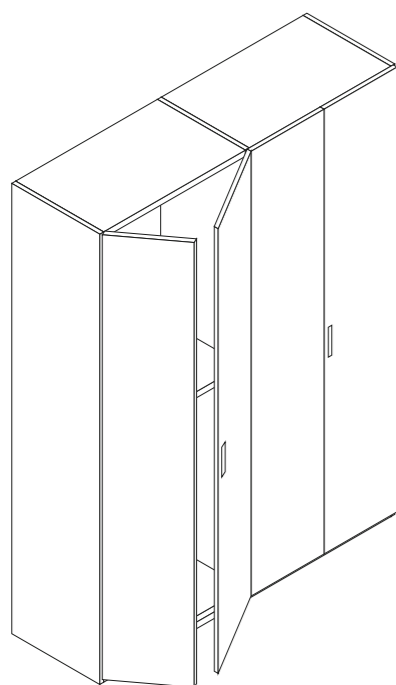
5 COMPLANARE / COPLANAR DOORS

Ante complanari fornite con sistema di scorrimento ammortizzato.

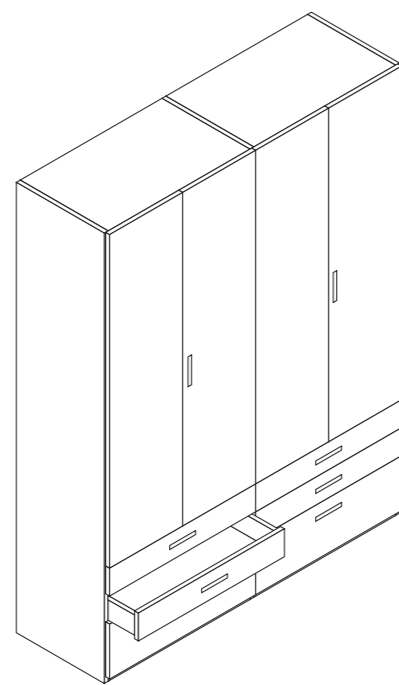
Coplanar doors supplied with soft closing system.

ante / doors

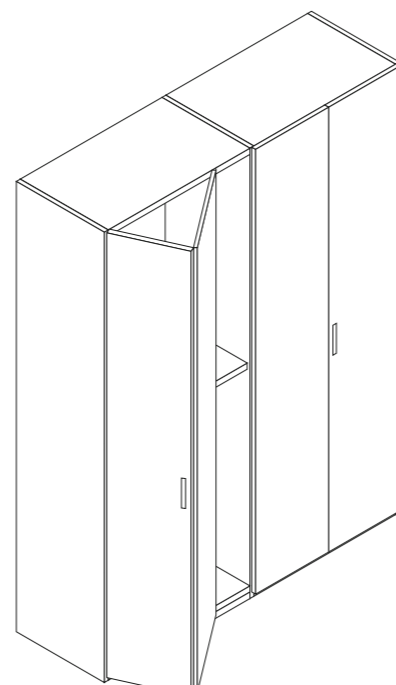
Graffiti	Stratus
Surf	Ocean
Sand	Bangkok
Artik	
Skin	
New Entry	



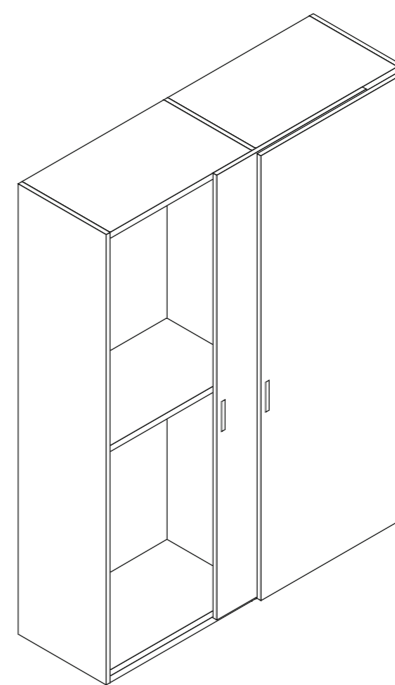
1



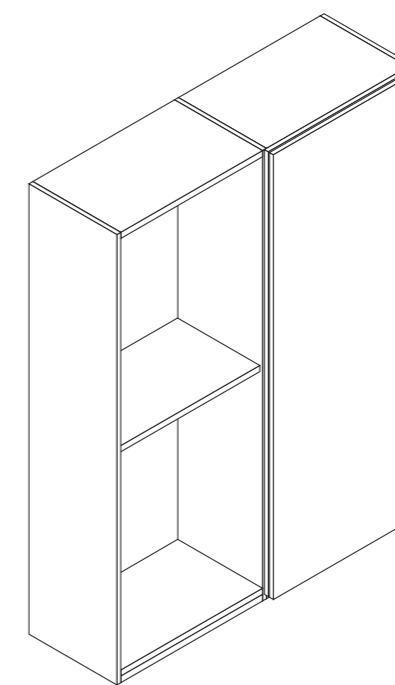
2



3



4



5

ante	pag 119
maniglie	pag 150
doors	page 119
handles	page 150

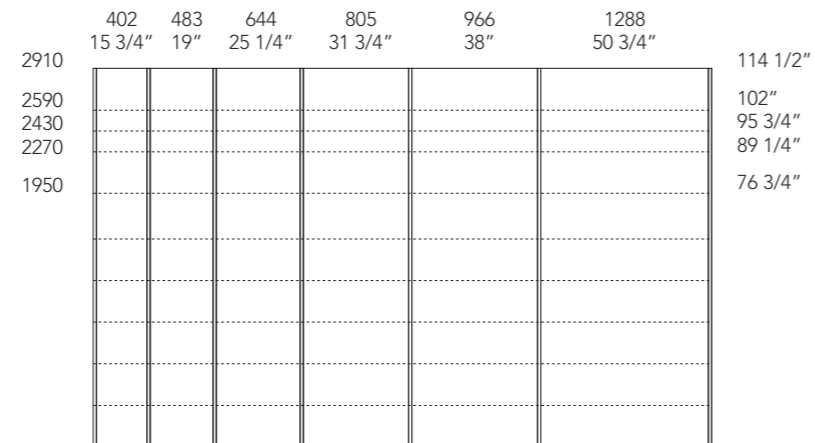
DIMENSIONI / DIMENSIONS

senzafine armadi e cabina armadio / wardrobes and walk-in closet

Calcolo dimensioni con fianco spessore 25 Size calculation with side thickness 1"

Per ottenere la larghezza totale, aggiungere alla somma delle colonne mm 25 relativi al fianco laterale.

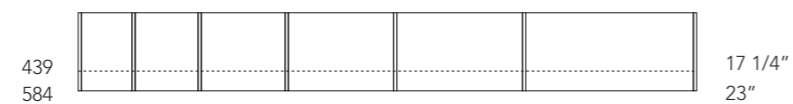
To obtain the total width, add to the sum of the columns 1" for the lateral side.



Calcolo dimensioni cabina armadio con fianco spessore 35 Walk-in closet size calculation with side thickness 1 1/2"

Per ottenere la larghezza totale, aggiungere alla somma delle colonne mm 35 relativi al fianco laterale e mm 10 per ogni altro fianco presente.

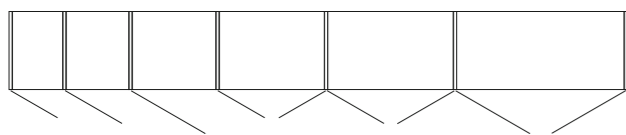
To obtain the total width, add to the sum of the columns 1 1/2" for the lateral side and 1/2" for any other side panel.



MODULARITÀ / MODULARITY

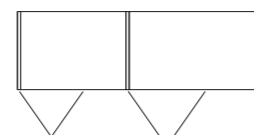
battente / leaf door

402	483	644	805	966	1288
15 3/4"	19"	25 1/4"	31 3/4"	38"	50 3/4"




a libro / folding door

805	966
31 3/4"	38"



scorrevole / sliding door

805	966	1288
31 3/4"	38"	50 3/4"



complanare / coplanar door


805	966	1288
31 3/4"	38"	50 3/4"



FINITURE STRUTTURA E ATTREZZATURA / STRUCTURE AND EQUIPMENT FINISHINGS

senzafine armadi e cabina armadio / wardrobes and walk-in closet

- 1 - nobilitato artik bianco
white artik melamine
- 2 - nobilitato larice bianco
white larch melamine
- 3 - nobilitato noce c.
walnut c. melamine
- 4 - nobilitato rovere spessart
spessart oak melamine
- 5 - nobilitato rovere cenere
cenere oak melamine



1



2



3



4



5

ABBINAMENTO FIANCHI-SCHIENALE / SIDE-BACK PANEL COMBINATION

senzafine armadi e cabina armadio / wardrobes and walk-in closet

SCHIENALE NOBILITATO MELAMINE BACK PANEL

- 1 - fianco nobilitato
melamine side
- 2 - fianco telaio
frame side
- 3 - fianco vetro
glass side



1



2




3

SCHIENALE VETRO GLASS BACK PANEL


- 1 - fianco nobilitato
melamine side
- 2 - fianco telaio
frame side
- 3 - fianco vetro
glass side

VETRI SCHIENALE E FIANCO GLASS BACK PANEL AND SIDE



2000
trasparente extrachiaro
transparent extralight

3050
fumé
fumé



5000
trasparente riflettente
transparent reflecting

5051
bronzato riflettente
bronzed reflecting



1



2



3

FORATURE FIANCHI / SIDES DRILLINGS

senzafine armadi e cabina armadio / wardrobes and walk-in closet

DI SERIE O OPZIONALE STANDARD OR OPTIONAL

- 1 - di serie per armadio:
foratura continua, passo 64 mm
standard for wardrobe:
continuous drilling, pitch 2 1/2"
- 2 - di serie per cabina armadio:
foratura 3 fori, passo 64 mm
standard for walk-in closet:
3 holes, pitch 2 1/2"
- 3 - opzionale per armadio e cabina armadio:
foratura in corrispondenza del ripiano
optional for wardrobe and walk-in closet:
drilling at shelf height



1



2



3

FASCIA ZOCCOLO / PLINTH FILLER

senzafine armadi e cabina armadio / wardrobes and walk-in closet

DI SERIE O OPZIONALE STANDARD OR OPTIONAL

- 1 - di serie per armadio:
zoccolo verniciato opaco piombo
standard for wardrobe:
piombo mat painted plinth
- 2 - di serie per cabina armadio:
segue la finitura della struttura
standard for walk-in closet:
follows the finishing of the structure
- 3 - opzionale per cabina armadio
e cassetiere ad isola:
fascia zoccolo h 72 verniciato opaco piombo
optional for walk-in closet and island
chest of drawers:
piombo mat painted plinth h 2 3/4"



1



2



3


DETTAGLI STRUTTURA / STRUCTURE DETAILS

senzafine armadi e cabina armadio / wardrobes and walk-in closet

TAPPINO PIOMBO PIOMBO CAPS

Per le 5 finiture proposte per la struttura. L'installazione perfetta di ogni armadio è garantita dalla possibilità di livellare ogni singola colonna tramite i piedini regolabili montati su tutti i basamenti, i tappini nascondono la vite regolabile.

For all 5 structure finishings. The perfect installation of every wardrobe is guaranteed by the possibility to level every single column with adjustable feet assembled on the bases, caps are used to hide the adjustable screws.



PROFILO ANTI-POLVERE ANTI-DUST PROFILE

Montato su tutti i coperchie e basamenti protegge gli interni e garantisce inoltre una chiusura "ammortizzata" delle ante. Sulle ante apertura battente è previsto anche un profilo antipolvere montato in verticale.

Mounted on all wardrobes tops and bases, it protects inner parts and guarantees doors soft closing. Leaf doors are also equipped with a vertical anti-dust profile.



CERNIERA HINGE

Cerniera in metallo verniciato opaco piombo, per le ante del sistema Senzafine, escluso ante Fitted ed Ego.

Apertura di serie 110°, opzionale 165°.

Hinge in piombo mat painted metal for Senzafine doors except Fitted doors and Ego. Standard opening 110°, optional 165°.



CERNIERA FITTED FITTED HINGE

Cerniera in metallo verniciato opaco piombo. Esclusiva per ante Fitted laccata e ante Fitted vetro. Apertura di serie 98°.

Hinge in piombo mat painted metal, only for Fitted lacquered door and Fitted glass door. Standard opening 98°.



CERNIERA EGO EGO HINGE

Cerniera in metallo verniciato opaco piombo. Esclusiva per ante Ego. Apertura di serie 180°.

Hinge in piombo mat painted metal, only for Ego door. Standard opening 180°.



ILLUMINAZIONE / LIGHTING

senzafine armadi e cabina armadio / wardrobes and walk-in closet

LAMPADE LED RIPIANO LEGNO, KIT RADIOCOMANDO OPZIONALE INNER LED LAMPS BUILT-IN IN THE WOODEN SHELF, OPTIONAL REMOTE CONTROL KIT

Complete di interruttore per accensione all'apertura dell'anta e cablaggio per collegamento. Lampade a gradazione calda 3100°K, 110 V o 220 V.

Disponibili anche per ripiani di elementi terminali e ad angolo.

Non è possibile inserire le lampade LED in presenza di schienali vetro.

Automatic switch sensor at door opening with wiring for connection included.

All lamps have warm light shade 3100K°. 110 V or 220 V. Available also for shelf of end and corner elements. With glass back panel is not possible to insert led lamps.



LAMPADE LED RIPIANO VETRO, KIT RADIOCOMANDO OPZIONALE LED LAMPS BUILT-IN IN THE GLASS SHELF, OPTIONAL REMOTE CONTROL KIT

Complete di interruttore per accensione all'apertura dell'anta e cablaggio per collegamento. Lampade a gradazione calda 3100°K, 110 V o 220 V.

Disponibili anche per ripiani di elementi terminali e ad angolo.

Non è possibile inserire le lampade LED in presenza di schienali vetro.

Automatic switch sensor at door opening with wiring for connection included.

All lamps have warm light shade 3100K°. 110 V or 220 V. Available also for shelf of end and corner elements. With glass back panel is not possible to insert led lamps.



KIT RADIOCOMANDO OPZIONALE OPTIONAL REMOTE CONTROL KIT

Completo di base ricevente alimentata da posizionare su un fianco.

L'utilizzo del kit è consigliato quando non è possibile cablare l'accensione delle luci con una presa comandata.

Lo stesso radiocomando può essere utilizzato per l'accensione di 2 o più cabine armadio, ogni cabina armadio deve comunque essere munita della base ricevente alimentata.

Power-supply receiver base included.

Remote control kit is suggested in walk-in closets, when the lighting system cannot be linked to the house electrical system (there are no controlled sockets). One remote control kit works with 2 or more walk-in closets.

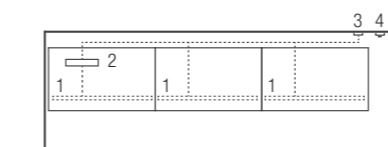
Every walk-in closet must anyhow have it's own power-supply receiver base.

- 1 - lampade lamps
- 2 - alimentatore posizionato nel coperchio del primo vano a sinistra power-supply placed at the top of the first unit on the left
- 3 - presa comandata controlled socket
- 4 - interruttore accensione indipendente se cabina armadio doppia independent switch for double walk-in closet
- 5 - centralina radiocomando remot control unit
- 6 - presa socket
- 7 - radiocomando remote control kit
- 8 - radiocomando accensione simultanea per 2 o più cabine armadio. Ogni cabina armadio deve comunque essere munita di centralina. Simultaneous switch for 2 or more walk-in closets. Every walk-in closet must be have it's own control unit.

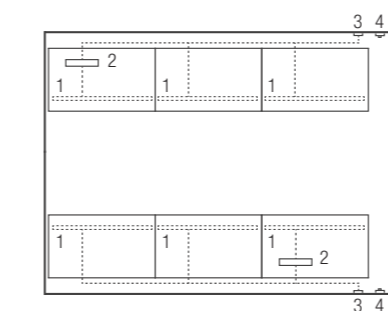


SENZA RADIOCOMANDO WITHOUT REMOTE CONTROL KIT

cabina armadio singola single walk-in closet

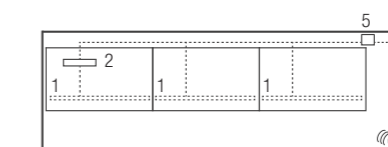


cabina armadio doppia double walk-in closet

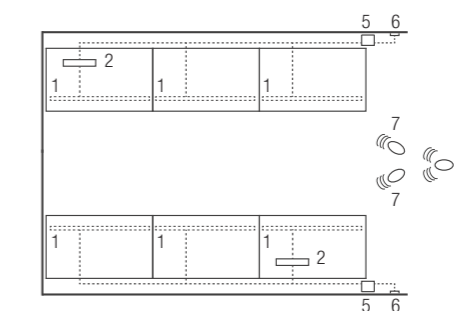


CON RADIOCOMANDO WITH REMOTE CONTROL KIT

cabina armadio singola single walk-in closet



cabina armadio doppia double walk-in closet

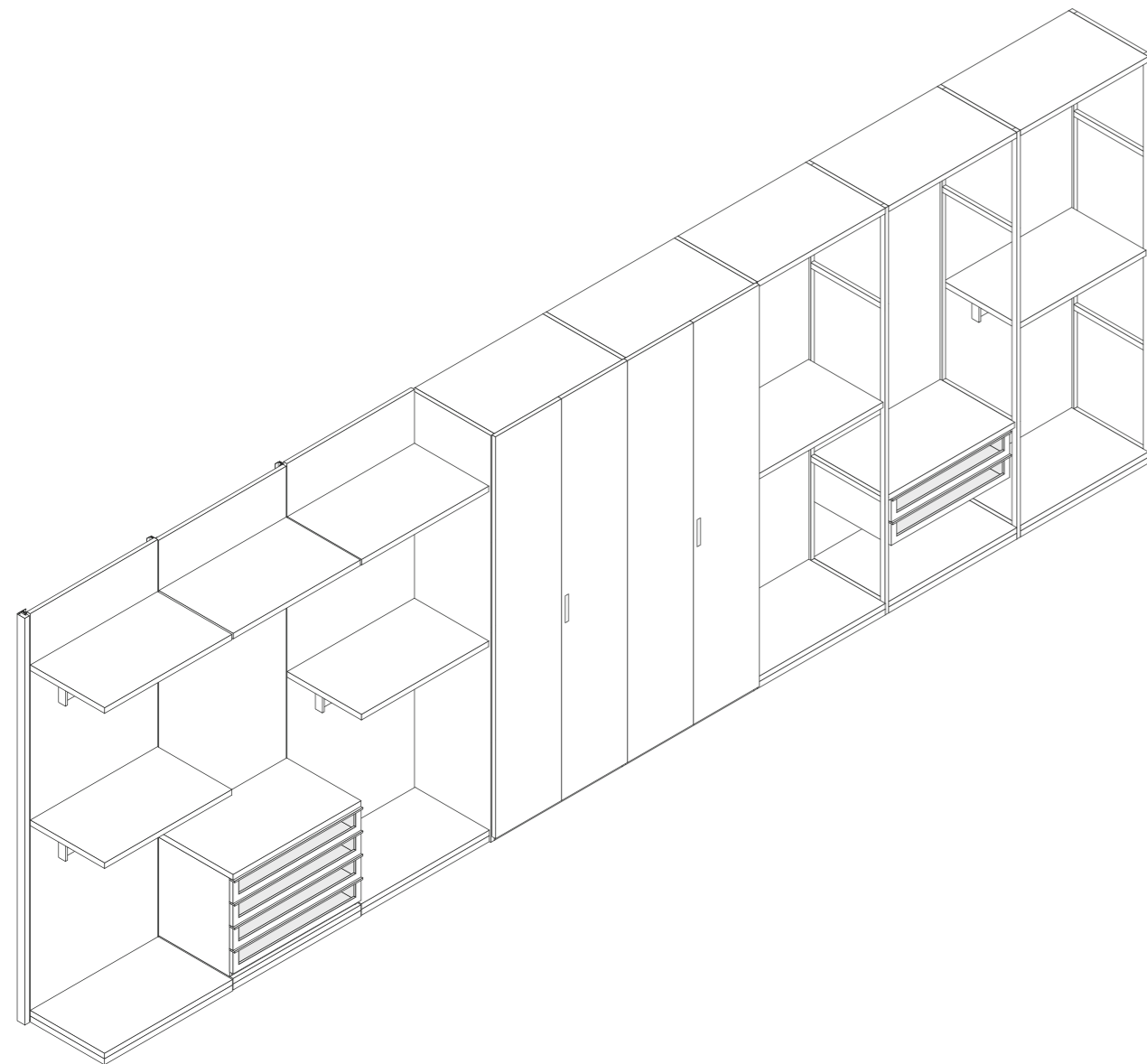


INTEGRAZIONE SENZAFINE-UBIK / SENZAFINE-UBIK INTEGRATION

senzafine armadi e cabina armadio / wardrobes and walk-in closet

Il sistema armadi e cabine armadio Senzafine e il sistema cabine armadio Ubik hanno la stessa modularità in altezza, e condividono molte attrezzature e finiture.

Senzafine wardrobes, walk-in closet system, and Ubik walk-in closet have the same modularity in height, and share many equipment and finishings.



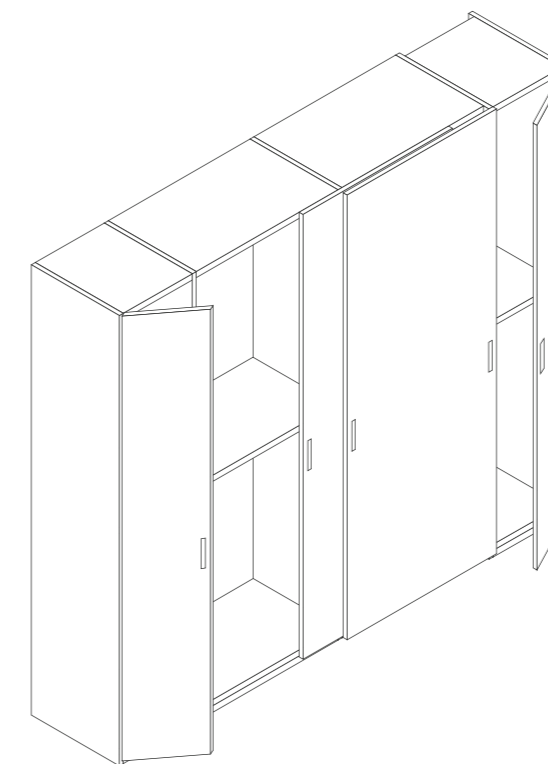
SOLUZIONI SPECIALI / SPECIAL SOLUTION

senzafine armadi e cabina armadio / wardrobes and walk-in closet

COMPOSIZIONI APERTURE MISTE COMPOSITIONS WITH MIXED OPENING

1 - Si possono realizzare armadi con ante di diversa tipologia di apertura, le composizioni possibili sono: battente e scorrevole, coplanare e battente.

It's possible to realize wardrobes compositions with different doors opening typologies, possible composition are: leaf and sliding, coplanar and leaf.

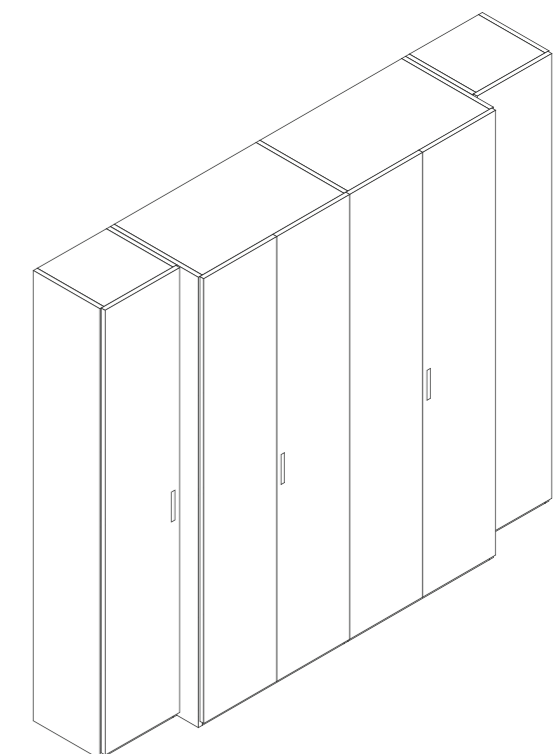


1

COMPOSIZIONI A DOPPIA PROFONDITÀ COMPOSITIONS A DOPPIA PROFONDITÀ

2 - Si possono realizzare armadi con colonne di profondità mm 439 abbinata a colonne di profondità mm 584.

It's possible to realize wardrobes composition with columns of depth 17 1/4" combined with columns of depth 23".



2

SOLUZIONI SPECIALI / SPECIAL SOLUTION

senzafine armadi e cabina armadio / wardrobes and walk-in closet

COLONNA ARMADIO IO WARDROBE COLUMN IO

1 - Colonna attrezzata h mm 1940, l 640,
4 cassetti legno, 2 cassetti cristallo acidato,
2 ripiani con lampade ed interruttore.
Finitura: rovere spessart.

Equipped column h 76 1/2", w 25 1/4",
with 4 wooden drawers, 2 frosted glass
drawers, 2 shelves with lamps and switch.
Finishing: spessart oak.

INSERTI A GIORNO OPEN ELEMENTS

2 - Inserti a giorno h mm 958
larghezza mm 478 - 639 - 961
attrezzabili con ripiani in cristallo trasparente
ed eventuale faretto con trasformatore ed
interruttore.

Finitura: laccato opaco colori
e rovere spessart.

Open elements h 37 3/4"
width 18 3/4" - 25 1/4" - 37 3/4"
can be equipped with transparent
glass shelves and 1 optional spotlight with
transformer and switch.
Finishing: mat lacquered colour and
spessart oak.

L' ARMADIO BIFACCIALE BIFACIAL WARDROBE

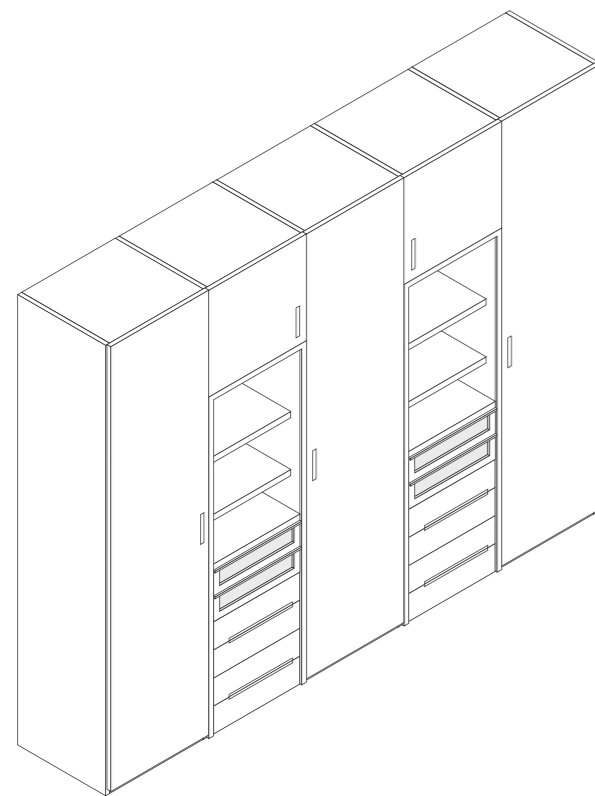
3 - Si possono realizzare armadi con il retro
finito con le stesse ante della facciata
ad esclusione delle ante Madison, Fitted,
Ego e Ocean. Non è possibile realizzare
l'armadio bifacciale con colonne larghezza
mm 377 e colonne a misura.

It's possible to realize wardrobes
composition with the back finished with
the same doors of the front, except
for model Madison, Fitted, Ego and Ocean.
Is not possible realize bifacial wardrobe
with columns width 14 3/4" and special
size column.

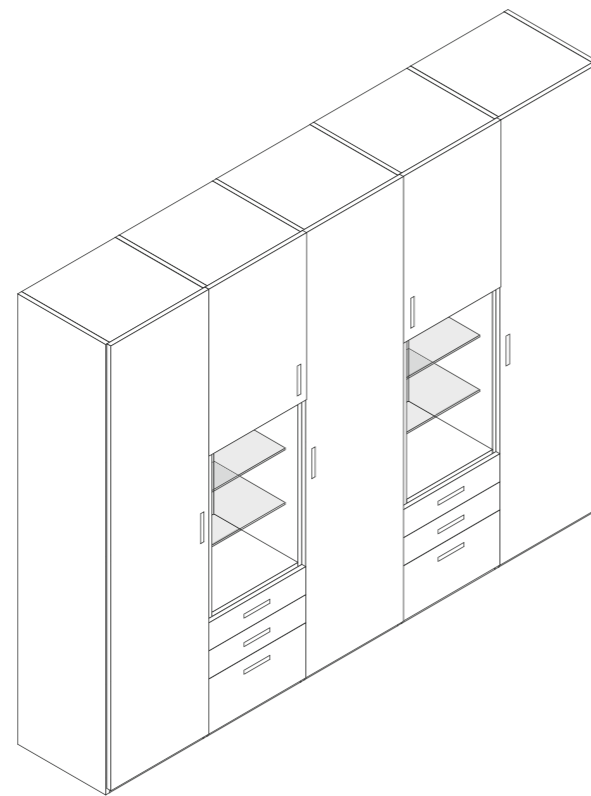
COLONNE SENZA BASAMENTO COLUMNS WITHOUT BASAMENT

4 - Le colonne senza basamento devono essere
sempre comprese tra due colonne con
basamento.

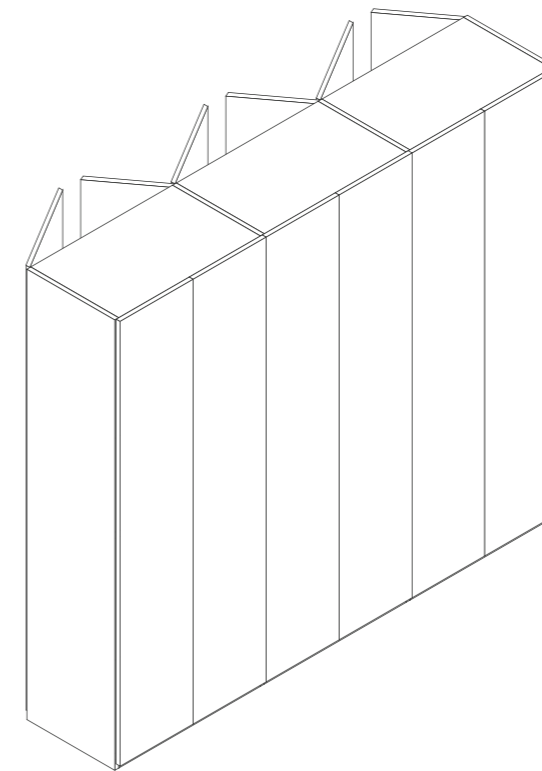
Columns without base must be always
between two columns with base.



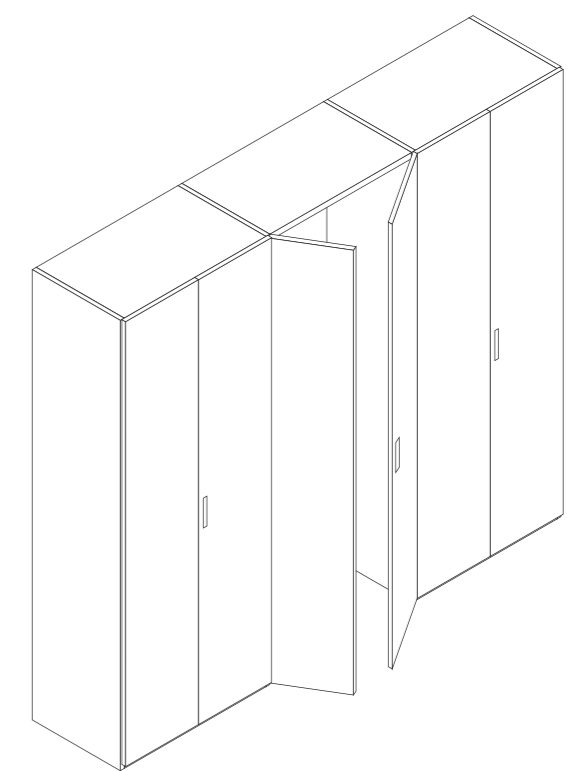
1



2



3



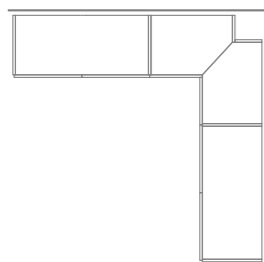
4

SOLUZIONI SPECIALI / SPECIAL SOLUTION

senzafine armadi e cabina armadio / wardrobes and walk-in closet

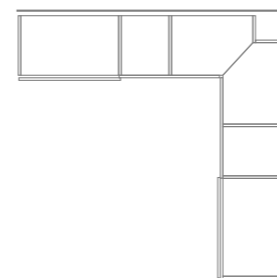
ANGOLARE BATTENTE LEAF CORNER ELEMENT

h 1950-2270-2430-2590-2910
l 1088 - p 584
anta battente l 478, apertura 180°
h 76 3/4"-89 1/4"-95 3/4"-102"-114 1/2"
w 42 3/4" - d 23"
with leaf door w 18 3/4", opening 180°



ANGOLARE SCORREVOLE SLIDING CORNER ELEMENT

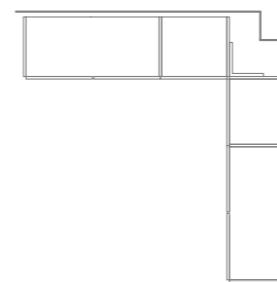
h 2270-2430-2590-2910
l 1571 - p 584
anta scorrevole l 982
h 89 1/4"-95 3/4"-102"-114 1/2"
w 61 3/4" - d 23"
with sliding door w 38 3/4"



ANGOLO CHIUSO CON PROFILO CLOSED CORNER ELEMENT WITH PROFILE

Soluzione possibile per tutte le tipologie di ante.

Possible solution for all doors typologies.



Gli elementi angolari battente e scorrevole possono essere attrezzati con ripiani e tubi appendiabiti.

Leaf and sliding corner elements can be equipped with shelves and hanging rails.

SOLUZIONI SPECIALI / SPECIAL SOLUTION

senzafine armadi e cabina armadio / wardrobes and walk-in closet

ANGOLARE APERTO OPEN CORNER ELEMENT

h 1950-2270-2430-2590-2910

l 655 - p 584

anta battente o a libro l 639

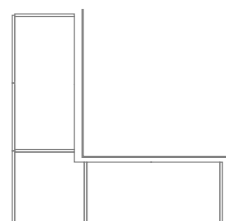
+ anta fissa.

h 76 3/4"-89 1/4"-95 3/4"-102"-114 1/2"

w 25 3/4" - d 23"

with leaf door or folding door w 25 1/4"

+ fixed door.



TERMINALE DOPPIO DOUBLE END UNIT

h 1950-2270-2430-2590-2910

l 853 - p 584

anta battente l 478.

h 76 3/4"-89 1/4"-95 3/4"-102"-114 1/2"

w 33 1/2" - d 23"

with leaf door w 18 3/4".



TERMINALE SINGOLO SINGLE END UNIT

h 1950-2270-2430-2590-2910

l 380 - p 584

anta battente l 478.

h 76 3/4"-89 1/4"-95 3/4"-102"-114 1/2"

w 15" - d 23"

with leaf door w 18 3/4".



L'elemento angolare aperto può essere attrezzato con ripiani e tubi appendiabiti.
Corner open element can be equipped with shelves and hanging rails.

Gli elementi terminali doppio e singolo possono essere attrezzati con ripiani.
Double and single end units can be equipped with shelves.

SOLUZIONI SPECIALI / SPECIAL SOLUTION

senzafine armadi e cabina armadio / wardrobes and walk-in closet

ANTA APRIBILE OPENING DOOR

Anta fornita con zoccolino in alluminio laccato opaco piombo fissato all'anta, cerniere dx o sx e profilo di battuta a muro. Possibilità di chiusura push-pull.

Door supplied with aluminium mat lacquered piombo plinth, fixed to the door, right or left hinges, wall stop profile. Push-pull clousure available.



FASCIA DI TAMPONAMENTO FILLER

A filo struttura orizzontale/verticale larghezza da mm 30 a 300 h fino a 2910.
A filo anta larghezza da mm 30 a 300.

Flush to structure horizontal/vertical width from 1 1/4" to 11 3/4" height till 114 1/2".
Flush to the door width from 1 1/4" to 11 3/4".



SOLUZIONI SPECIALI / SPECIAL SOLUTION

senzafine armadi e cabina armadio / wardrobes and walk-in closet

STRUTTURE A PONTE

STRUCTURE FOR BRISGE WARDROBE UNIT

h 2270-2590-2910

l 483-644-805-966 altezza sottoponte 1950

l 1610-1932-2254 comprensive di traverse rinforzate altezza sottoponte 1937

h 89 1/4"-102"-114 1/2"

w 19"-25 1/4"-31 3/4"- 38" height under the bridge structure 76 3/4"

w 63 1/2"-76"-88 3/4" bridge structure includes a cross bar supplied with reinforced inner metal bars 76 1/4"



TAGLIO A MISURA

CUT ON MEASURE

Sono possibili riduzioni in altezza, larghezza e profondità. Non è possibile la riduzione in larghezza per l'armadio con anta complanare e per l'anta Bangkok.

La soluzione con ante mansardate è possibile con i modelli: New Entry, Artik, Club, Graffiti, Surf, Skin e Sand.

In riferimento alle possibili limitazioni di riduzioni di alcune ante consultare il listino.

Reductions in height, width and depth are possible. It is not possible the width reduction with coplanar doors and for Bangkok doors.

The solution with mansard doors is possible with the New Entry, Artik, Club, Graffiti, Surf, Skin and Sand model.

In reference to the possible limitations of some doors reductions, please refer to the price list.



SENZAFINE

attrezzature / equipment

ORGANIZZAZIONE DEGLI INTERNI / INNER UNITS ORGANIZATION pag 36

FINITURE ATTREZZATURA / EQUIPMENT FINISHINGS pag 44

RIPIANI / SHELVES

tipologie ripiani e coperchi / shelves and top typologies pag 48

varianti tecnopelle / techno-leather possibilities pag 50

CONTENITORI / CONTAINERS

cassettiere / chest of drawers pag 54

tipologie cassetti / drawers typologies pag 56

tipologie vassoi / trays typologies pag 58

accessori per cassetti e vassoi / equipment for drawers and shelves pag 59

interno cassetti e vassoi / inner drawers and trays pag 60-62

capienza cassetti e vassoi / drawers and trays capacity pag 64

cassettiere sospese / hanging chest of drawers pag 66-70

elementi sospesi / hanging elements pag 69-72

vassoi portaoggetti / storage trays pag 74

vassoi portapantaloni e portagonne / trays for trousers and skirts pag 75

svuotatasche / dresser valet pag 76-79

accessori per svuotatasche, vassoi, cassetti / dresser valet, trays and shelves accessories pag 78

proposte accessori per svuotatasche / example of how to use the accessories for dresser valet pag 80

proposte accessori per vassoi portaoggetti / example of how to use the accessories for trays pag 82

proposte accessori per cassetti / example of how to use the accessories for drawers pag 84

contenitore portacamicie / shirts storage pag 86-88

contenitore portaborse / handbags storage pag 89

scatole / boxes pag 89

cesto portabiancheria / laundry basket pag 90

vassoio estraibile per cabina armadio / pull-out tray for walk-in closet pag 91

attrezzature portascarpe / equipment for shoes pag 92-95

capienza ripiani portascarpe inclinati / shoes inclined shelves capacity pag 96

CASSETTIERE AD ISOLA / ISLAND CHEST OF DRAWERS

cassettiere Senzafine / Senzafine chest of drawers pag 98-103

cassettiere Tweed / Tweed chest of drawers pag 104

ACCESSORI / EQUIPMENT

tubi appendiabiti e servetto / hanging rails and pull down hanging bar pag 108

perno estraibile appendiabiti / pull out hook pag 109

appendiabiti e portaborse / clothes hanger and handbags hanger pag 110

asta per appendiabiti e asta prendiabiti / bar for clothes hanger and bar with hook pag 111

portacravatte e portacinture / ties and belts hanger pag 112

specchi / mirrors pag 114-116

cassaforte / combination safe pag 117

ORGANIZZAZIONE DEGLI INTERNI / INNER UNIT ORGANIZATION

senzafine attrezzature / senzafine equipment

ATTREZZATURE / EQUIPMENT

- | | | | | | |
|--|---|--|--|--|--|
| <p>1 - 1 ripiano
1 tubo appendiabiti
vassoio portaoggetti
cassettiera sospesa 2 cassetti vetro,
maniglia Track
1 shelf
1 hanging rail
dresser valet
hanging chest of drawers with
2 glass drawers
Track handle</p> <p>2 - 1 tubo appendiabiti
portapantaloni con vassoio portaoggetti
1 hanging rail
trousers hanger with tray</p> | <p>3 - 1 tubo appendiabiti
contenitore portacamicie con cassetti
alti e bassi rivestiti in tessuto
cassettiera a terra 4 cassetti legno,
maniglia Track
1 hanging rail
shirts storage with high and low drawers
covered in fabric
freestanding chest of drawers with
4 wooden drawers
Track handle</p> <p>4 - 4 ripiani
4 scatole larghezza mm 400
3 ripiani portascarpe inclinati
4 shelves
4 boxes width 15 3/4"
3 inclined shoes shelves</p> | <p>5 - 2 ripiani
3 scatole larghezza mm 260
1 tubo appendiabiti
1 svuotatasche
cassettiera a terra 1 cassetto alto legno con
maniglia Track e 2 vassoi
2 shelves
3 boxes width 10 1/4"
1 hanging rail
1 dresses valet
freestanding chest of drawers with 1 high
wooden drawer with Track handle and
2 trays</p> | <p>6 - 2 ripiani
3 scatole larghezza mm 260
1 servetto
1 svuotatasche
cassettiera a terra 1 cassetto alto legno con
maniglia Track e 2 vassoi
2 shelves
3 boxes width 10 1/4"
1 pull down hanging bar
1 dresser valet
freestanding chest of drawers with 1 high
wooden drawer with Track handle and
2 trays</p> | <p>7 - 4 ripiani
4 scatole larghezza mm 400
3 vassoi portascarpe estraibili per
cabina armadio Senzafine
4 shelves
4 boxes width 15 3/4"
3 pull out shoes trays for Senzafine
walk-in closet</p> <p>8 - 1 tubo appendiabiti
contenitore portaborse
cassettiera a terra 4 cassetti vetro,
maniglia Track
1 hanging rail
handbags storage
freestanding chest of drawers with 4
glasses drawers, Track handle</p> | <p>9 - 1 ripiano
2 tubi appendiabiti
1 shelf
2 hanging rails</p> <p>10 - 3 ripiani
1 tubo appendiabiti
contenitore porta scarpe con cassetti
rivestiti in tessuto
3 shelves
1 hanging rail
shoes rack container with drawers
covered in fabric</p> |
|--|---|--|--|--|--|



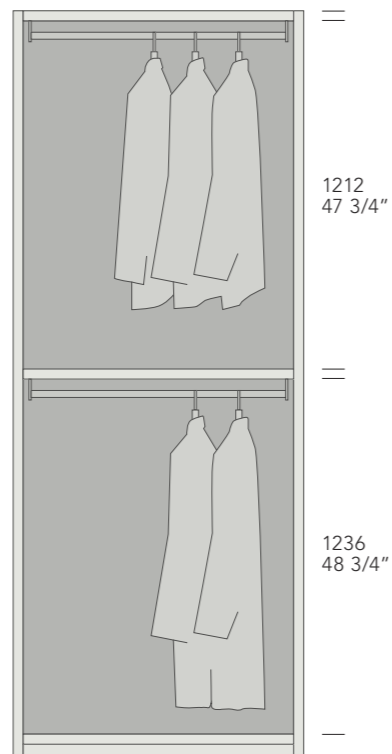
2590
102"

ORGANIZZAZIONE DEGLI INTERNI / INNER UNIT ORGANIZATION

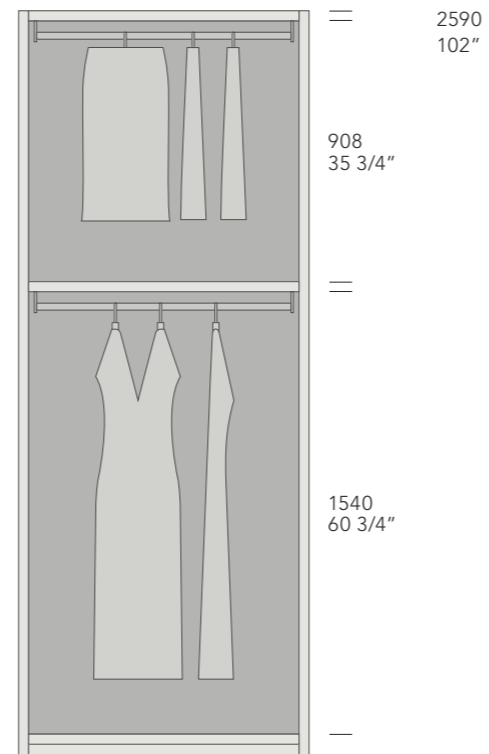
senzafine attrezzature / senzafine equipment

ATTREZZATURE / EQUIPMENT

- 1** - 1 ripiano
2 tubi appendiabiti
1 shelf
2 hanging rails
- 2** - 1 ripiano
2 tubi appendiabiti
1 shelf
2 hanging rails
- 3** - 4 ripiani
1 tubo appendiabiti
4 shelves
1 hanging rail
- 4** - 3 ripiani
1 tubo appendiabiti
3 shelves
1 hanging rail



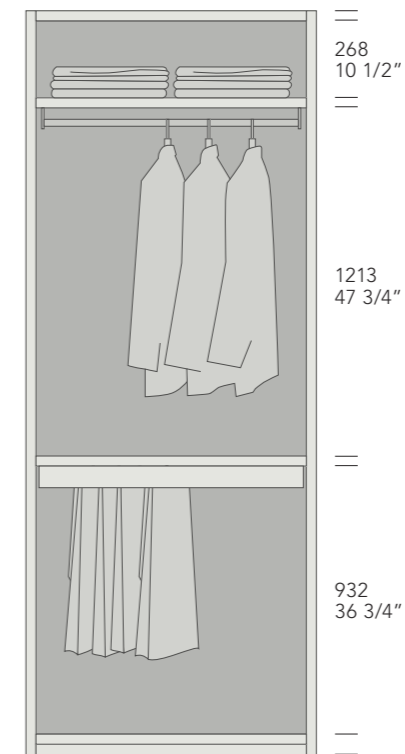
1



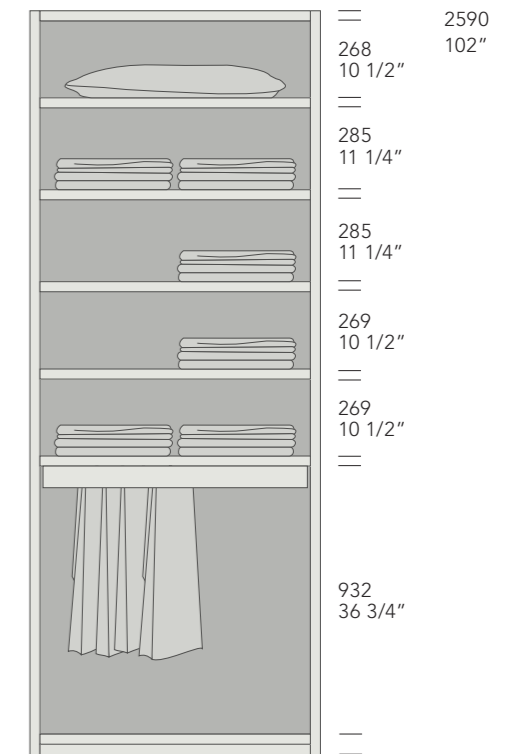
2

ATTREZZATURE / EQUIPMENT

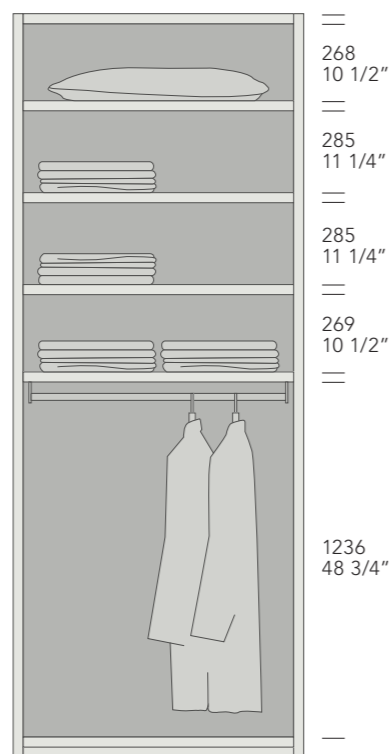
- 5** - 1 ripiano
1 tubo appendiabiti
1 portantalonni/portagonne
1 shelf
1 hanging rail
1 trousers/skirts hanger
- 6** - 4 ripiani
1 portantalonni/portagonne
4 shelves
1 trousers/skirts hanger
- 7** - 2 ripiani
1 tubo appendiabiti
1 portantalonni/portagonne
2 shelves
1 hanging rail
1 trousers/skirts hanger
- 8** - 7 ripiani
7 shelves



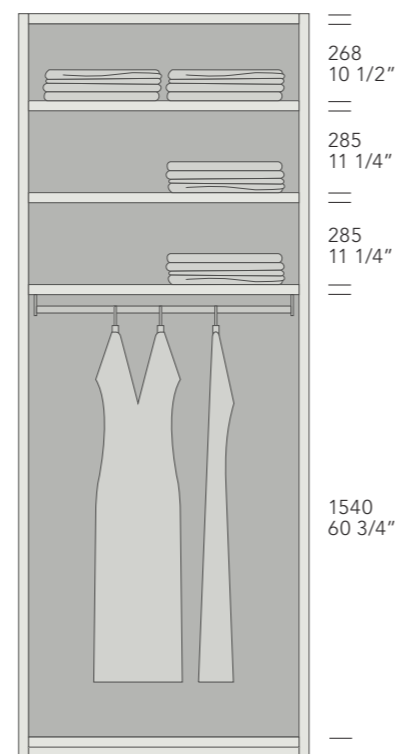
5



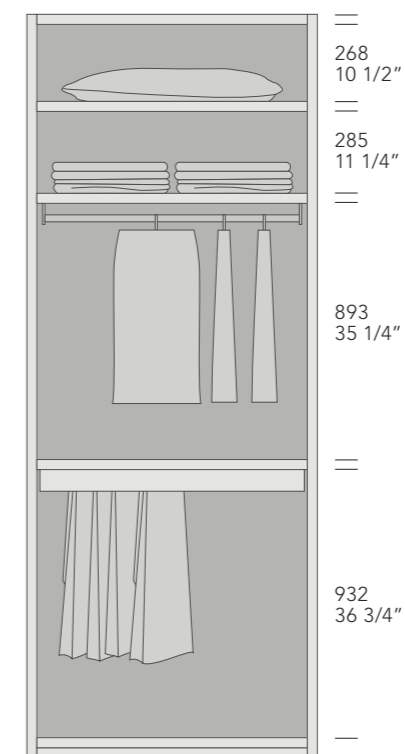
6



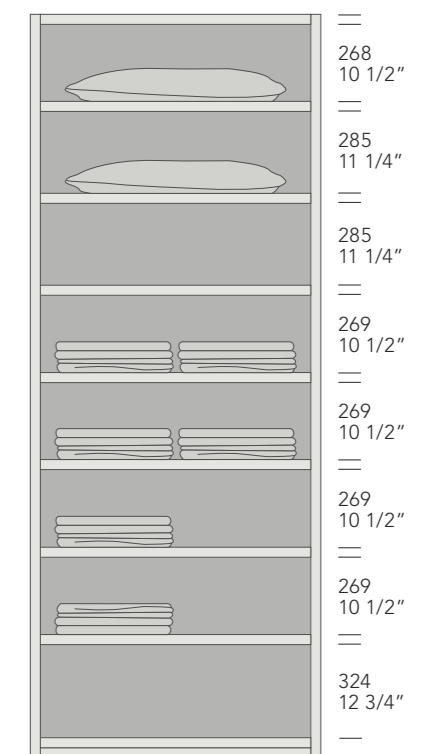
3



4



7



8

ORGANIZZAZIONE DEGLI INTERNI / INNER UNIT ORGANIZATION

senzafine attrezzature / senzafine equipment

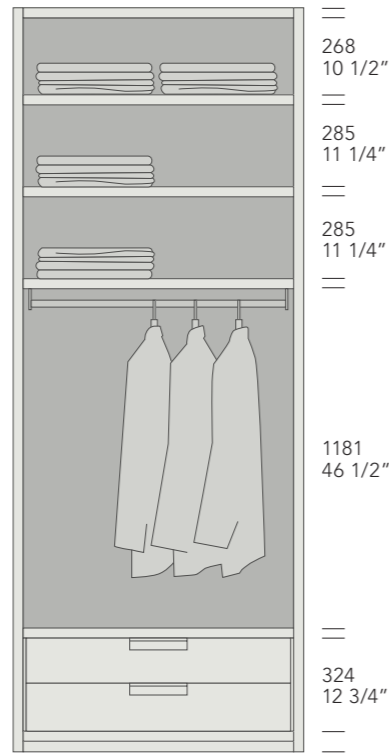
ATTREZZATURE / EQUIPMENT

- 9** - 3 ripiani
 1 tubo appendiabiti
 1 cassettera a terra 2 cassetti
 3 shelves
 1 hanging rail
 1 chest of 2 drawers

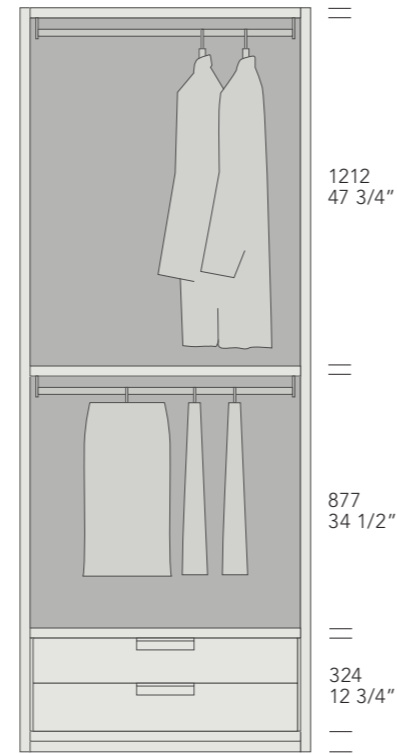
- 10** - 1 ripiano
 1 tubo appendiabiti
 1 cassettera a terra 2 cassetti
 1 shelf
 1 hanging rail
 1 chest of 2 drawers

- 11** - 2 ripiani
 1 tubo appendiabiti
 1 cassettera sospesa 2 cassetti
 2 shelves
 1 hanging rail
 1 hanging chest of 2 drawers

- 12** - 1 ripiano
 1 tubo appendiabiti
 1 cassettera sospesa 2 cassetti
 1 shelf
 1 hanging rail
 1 hanging chest of 2 drawers



9



10

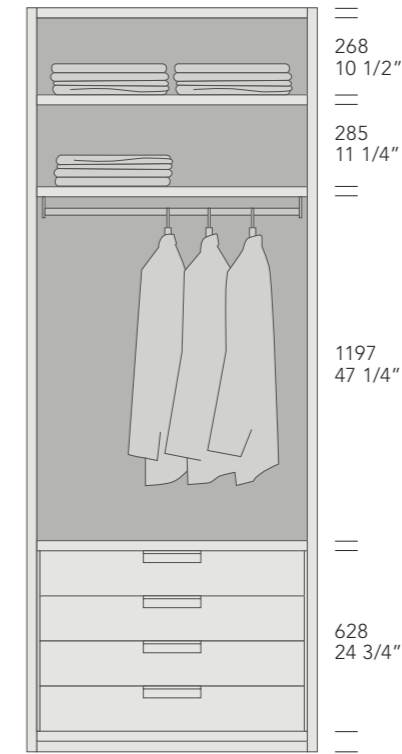
ATTREZZATURE / EQUIPMENT

- 13** - 2 ripiani
 1 tubo appendiabiti
 1 cassettera a terra 4 cassetti
 2 shelves
 1 hanging rail
 1 chest of 4 drawers

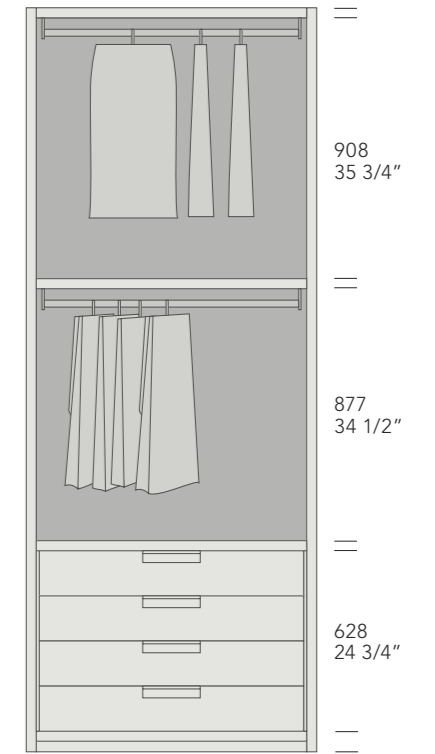
- 14** - 1 ripiano
 2 tubi appendiabiti
 1 cassettera a terra 4 cassetti
 1 shelf
 2 hanging rails
 1 chest of 4 drawers

- 15** - 1 ripiano
 1 tubo appendiabiti
 1 cassettera a terra 6 cassetti
 1 shelf
 1 hanging rail
 1 chest of 6 drawers

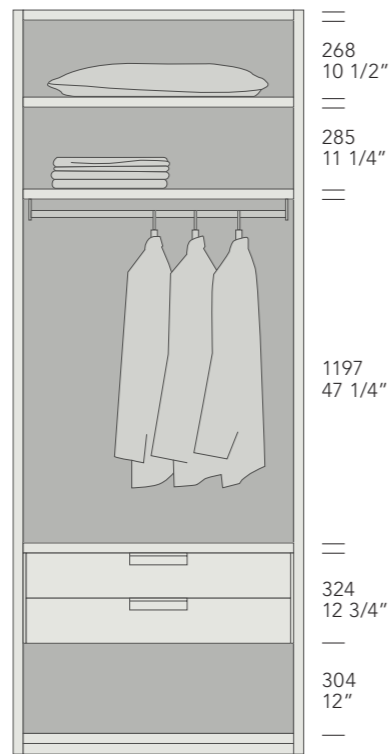
- 16** - 1 tubo appendiabiti
 1 cassettera a terra 8 cassetti
 1 hanging rail
 1 chest of 8 drawers



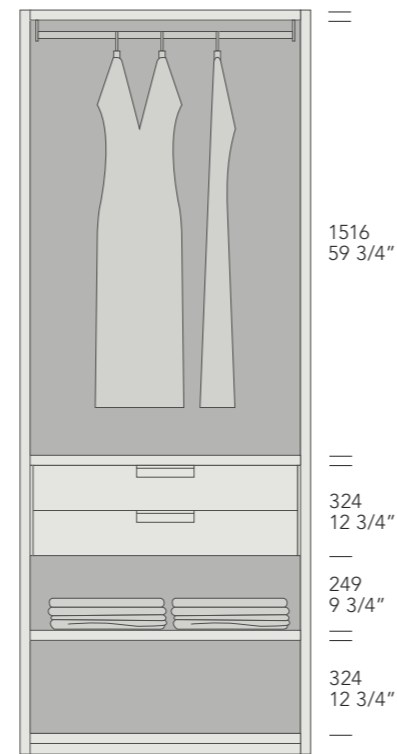
13



14



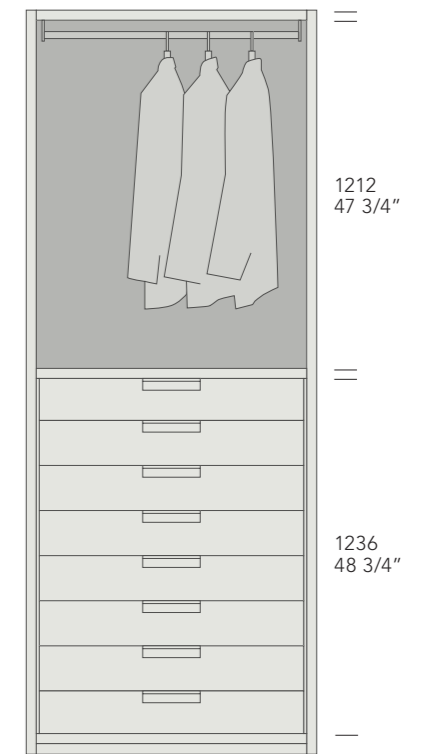
11



12



15



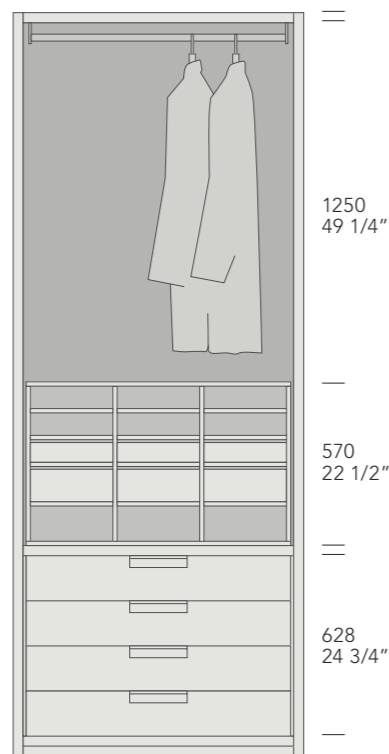
16

ORGANIZZAZIONE DEGLI INTERNI / INNER UNIT ORGANIZATION

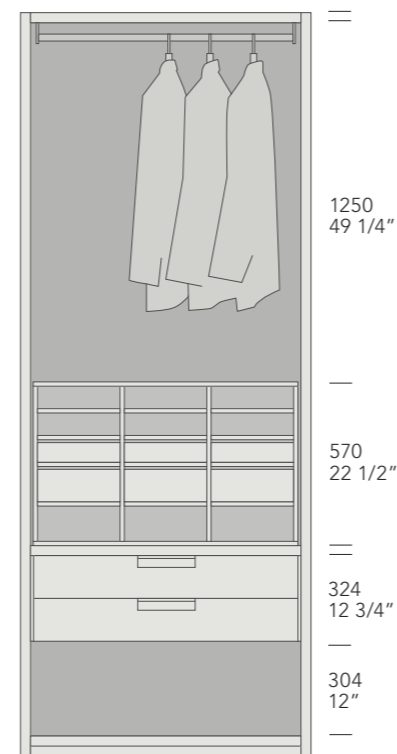
senzafine attrezzature / senzafine equipment

ATTREZZATURE / EQUIPMENT

- 17** - 1 tubo appendiabiti
1 contenitore portacamicie
1 cassettera a terra 4 cassetti
1 hanging rail
1 shirts storage
1 chest of 4 drawers
- 18** - 1 tubo appendiabiti
1 contenitore portacamicie
1 cassettera sospesa 2 cassetti
1 hanging rail
1 shirts storage
1 hanging chest of 2 drawers
- 19** - 2 ripiani
1 tubo appendiabiti
1 svuotatasche
1 cassettera a terra 4 cassetti
2 shelves
1 hanging rail
1 dresser valet
1 chest of 4 drawers
- 20** - 1 tubo appendiabiti
1 contenitore portacamicie
1 portantaloni con vassoio portaoggetti
1 hanging rail
1 shirts storage
1 trousers hanger whit tray



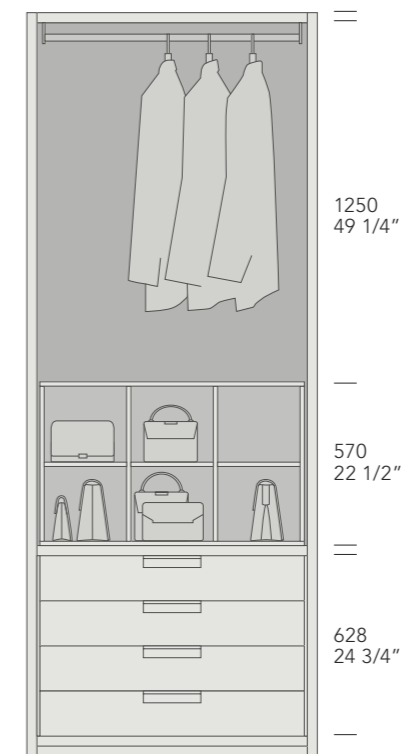
17



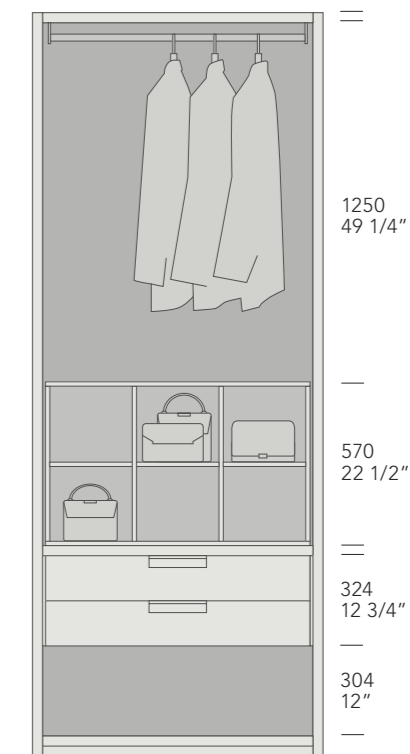
18

ATTREZZATURE / EQUIPMENT

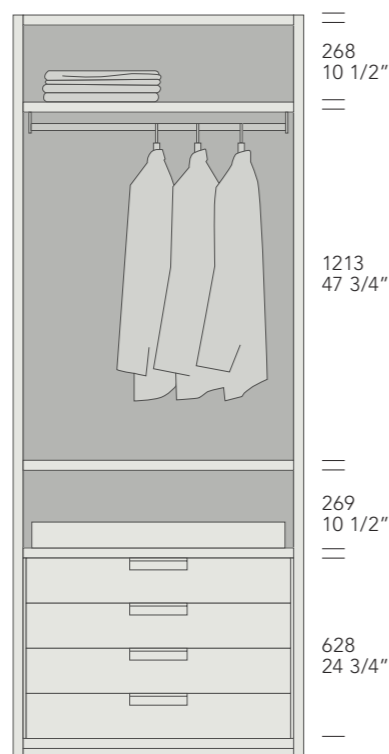
- 21** - 1 tubo appendiabiti
1 contenitore portaborse
1 cassettera a terra 4 cassetti
1 hanging rail
1 handbags storage
1 chest of 4 drawers
- 22** - 1 tubo appendiabiti
1 contenitore portaborse
1 cassettera sospesa 2 cassetti
1 hanging rail
1 handbags storage
1 hanging chest of 2 drawers
- 23** - 1 ripiano
4 ripiani portascarpe inclinati
1 cesto partabiancheria/portastivali
1 shelf
4 shoes inclined shelves
1 laundry/boots basket
- 24** - 7 ripiani portascarpe inclinati
7 inclined shoes shelves



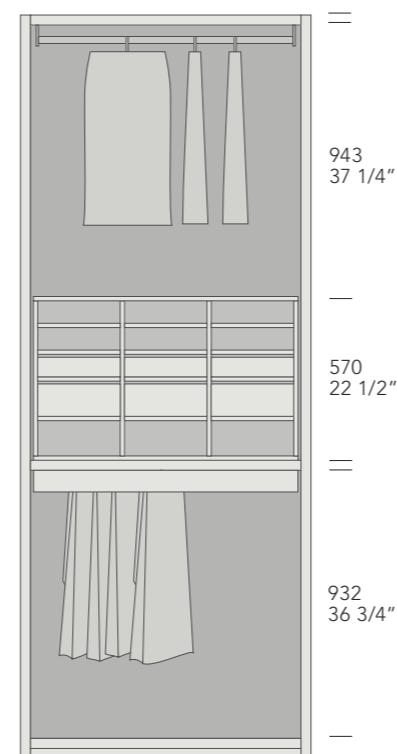
21



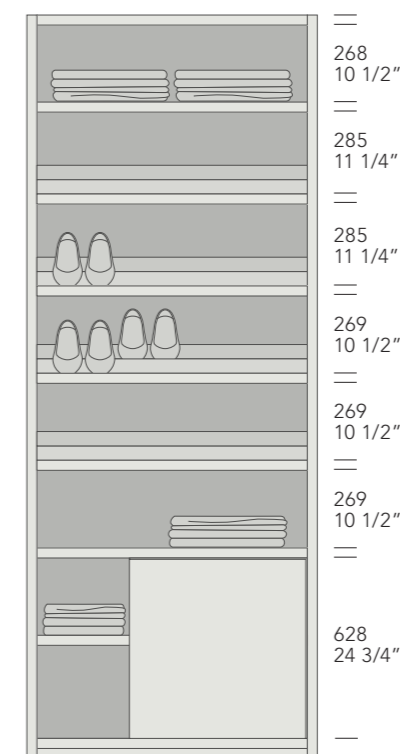
22



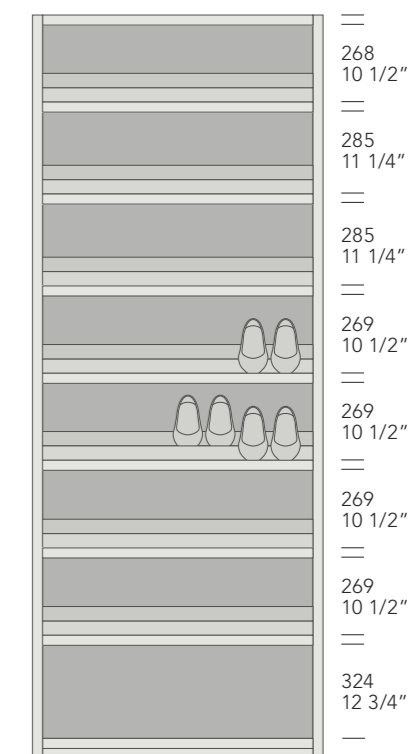
19



20



23



24

FINITURE ATTREZZATURA / EQUIPMENT FINISHINGS

senzafine attrezzature / senzafine equipment

NOBILITATO BIANCO ARTIK WHITE ARTIK MELAMINE

Disponibile per ripiani e per tutte le tipologie di cassetti, vassoi e contenitori dedicati.

Available for shelves and for all the drawers typologies, trays and containers.



NOBILITATO LARICE BIANCO WHITE LARCH MELAMINE

Disponibile per ripiani e per tutte le tipologie di cassetti, vassoi e contenitori dedicati.

Available for shelves and for all the drawers typologies, trays and containers.



NOBILITATO NOCE C. WALNUT C. MELAMINE

Disponibile per ripiani e per tutte le tipologie di cassetti, vassoi e contenitori dedicati.

Available for shelves and for all the drawers typologies, trays and containers.



NOBILITATO ROVERE CENERE CENERE OAK MELAMINE

Disponibile per ripiani e per tutte le tipologie di cassetti, vassoi e contenitori dedicati.


Available for shelves and for all the drawers typologies, trays and containers.



NOBILITATO ROVERE SPESSART SPESSART OAK MELAMINE

Disponibile per ripiani e per tutte le tipologie di cassetti, vassoi e contenitori dedicati.

Available for shelves and for all the drawers typologies, trays and containers.



RIPIANI / SHELVES

senzafine attrezzature / senzafine equipment



TIPOLOGIE RIPIANI E COPERCHI / SHELVES AND TOP TYPOLOGIES

senzafine attrezzature / senzafine equipment

NOBILITATO MELAMINE

Ripiani e coperchi cassettiere in nobilitato.
Nobilitato disponibile in 5 finiture.
Spessore mm 35, ripiani profondità 400 e 545,
coperchi cassettiere solo profondità 545.

Melamine shelves and chest of drawers top.
Melamine available in 5 finishings.
Thickness 1 1/2", shelves depths 15 3/4" and
21 1/2", tops of chest of drawers only with
depth 21 1/2".



NOBILITATO FRONTALE VERNICIATO OPACO PIOMBO MELAMINE MAT PIOMBO PAINTED FRONT

Ripiani e coperchi cassettiere in nobilitato con
frontale in alluminio verniciato opaco piombo.
Nobilitato disponibile in 5 finiture.
Spessore mm 35, ripiani profondità 400 e 545,
coperchi cassettiere solo profondità 545.

Melamine shelves and chest of drawers top
with mat piombo panited front.
Melamine available in 5 finishings.
Thickness 1 1/2", shelves depths 15 3/4" and
21 1/2", tops of chest of drawers only with
depth 21 1/2".



TECNOPELLE TELAIO VERNICIATO OPACO PIOMBO TECHNO-LEATHER MAT PIOMBO PAINTED FRAME

Ripiani e coperchi cassettiere in tecnopelle
con telaio in alluminio verniciato opaco piombo
e finitura inferiore nobilitato txt piombo.
Tecnopelle disponibile in 5 colori.
Spessore mm 35, ripiani profondità 400 e 545,
coperchi cassettiere solo profondità 545.


Techno-leather shelves and chest of drawers
top with frame in aluminium mat painted
piombo and bottom finishing in txt piombo
melamine. Techno-leather available in 5 colours.
Thickness 1 1/2", shelves depths 15 3/4" and
21 1/2", tops of chest of drawers only with
depth 21 1/2".



TECNOPELLE FRONTALE VERNICIATO OPACO PIOMBO TECHNO-LEATHER MAT PIOMBO PAINTED FRONT

Ripiani e coperchi cassettiere in tecnopelle
con frontale in alluminio verniciato opaco
piombo e finitura inferiore nobilitato txt
piombo.
Spessore mm 35, ripiani profondità 400 e 545,
coperchi cassettiere solo profondità 545.

Techno-Leather shelves and chest of drawers
top with front in aluminium mat painted
piombo and bottom finishing in txt piombo
melamine. Techno-leather available in 5 colours.
Thickness 1 1/2", shelves depths 15 3/4" and
21 1/2", tops of chest of drawers only with
depth 21 1/2".



RIPIANO VETRO TELAIO VERNICIATO PIOMBO GLASS SHELF PIOMBO PAINTED FRAME

Ripiani in vetro fumé con telaio in alluminio
verniciato opaco piombo.
Spessore mm 35, ripiano profondità 400 e 545.

Fumè glass shelves with frame in aluminium
mat painted piombo.
Thickness 1 1/2", shelf depth 15 3/4" and 21 1/2".



Varianti colore nobilitato pag 44
Varianti colore tecnopelle pag 50
Melamine options page 44
Techno-leather options page 50

VARIANTI TECNOPELLE / TECHNO-LEATHER OPTIONS

senzafine attrezzature / senzafine equipment

05 LATTE

Ripiani e coperchi cassettiere in tecnopelle 05 latte con telaio in alluminio verniciato opaco piombo. Finitura lato inferiore ripiani e coperchi in nobilitato piombo txt. Maniglia Gap verniciato opaco piombo, interno tecnopelle 05 latte.

Shelves and chest of drawers top in techno-leather 05 latte with frame in aluminium mat painted piombo. Bottom finishing and covers in txt piombo melamine. Gap handle mat painted piombo, inner in techno-leather 05 latte.



02 MORO

Ripiani e coperchi cassettiere in tecnopelle 02 moro con telaio in alluminio verniciato opaco piombo. Finitura lato inferiore ripiani e coperchi in nobilitato piombo txt. Maniglia Gap verniciato opaco piombo, interno tecnopelle 02 moro.

Shelves and chest of drawers top in techno-leather 02moro with frame in aluminium mat painted piombo. Bottom finishing and covers in txt piombo melamine. Gap handle mat painted piombo, inner in techno-leather 02 moro.



01 ELEFANTE

Ripiani e coperchi cassettiere in tecnopelle 01 elefante con telaio in alluminio verniciato opaco piombo. Finitura lato inferiore ripiani e coperchi in nobilitato piombo txt. Maniglia Gap verniciato opaco piombo, interno tecnopelle 01 elefante.

Shelves and chest of drawers top in techno-leather 01 elefante with frame in aluminium mat painted piombo. Bottom finishing and covers in txt piombo melamine. Gap handle mat painted piombo, inner in techno-leather 01 elefante.



03 SENAPE

Ripiani e coperchi cassettiere in tecnopelle 03 senape con telaio in alluminio verniciato opaco piombo. Finitura lato inferiore ripiani e coperchi in nobilitato piombo txt. Maniglia Gap verniciato opaco piombo, interno tecnopelle 03 senape.

Shelves and chest of drawers top in techno-leather 03 senape with frame in aluminium mat painted piombo. Bottom finishing and covers in txt piombo melamine. Gap handle mat painted piombo, inner in techno-leather 03 senape.



04 MATTONE

Ripiani e coperchi cassettiere in tecnopelle 04 mattone con telaio in alluminio verniciato opaco piombo. Finitura lato inferiore ripiani e coperchi in nobilitato piombo txt. Maniglia Gap verniciato opaco piombo, interno tecnopelle 04 mattone.

Shelves and chest of drawers top in techno-leather 04 mattone with frame in aluminium mat painted piombo. Bottom finishing and covers in txt piombo melamine. Gap handle mat painted piombo, inner in techno-leather 04 mattone.



NB

La maniglia Gap è disponibile con inserto in tecnopelle o verniciato opaco piombo vedi pag 57.

Gap handle is available with bottom in techno-leather or mat painted piombo vedi pag 57.

CASSETTIERE E CONTENITORI DEDICATI / CHEST OD DRAWERS AND DEDICATED CONTAINERS

senzafine attrezzature / senzafine equipment

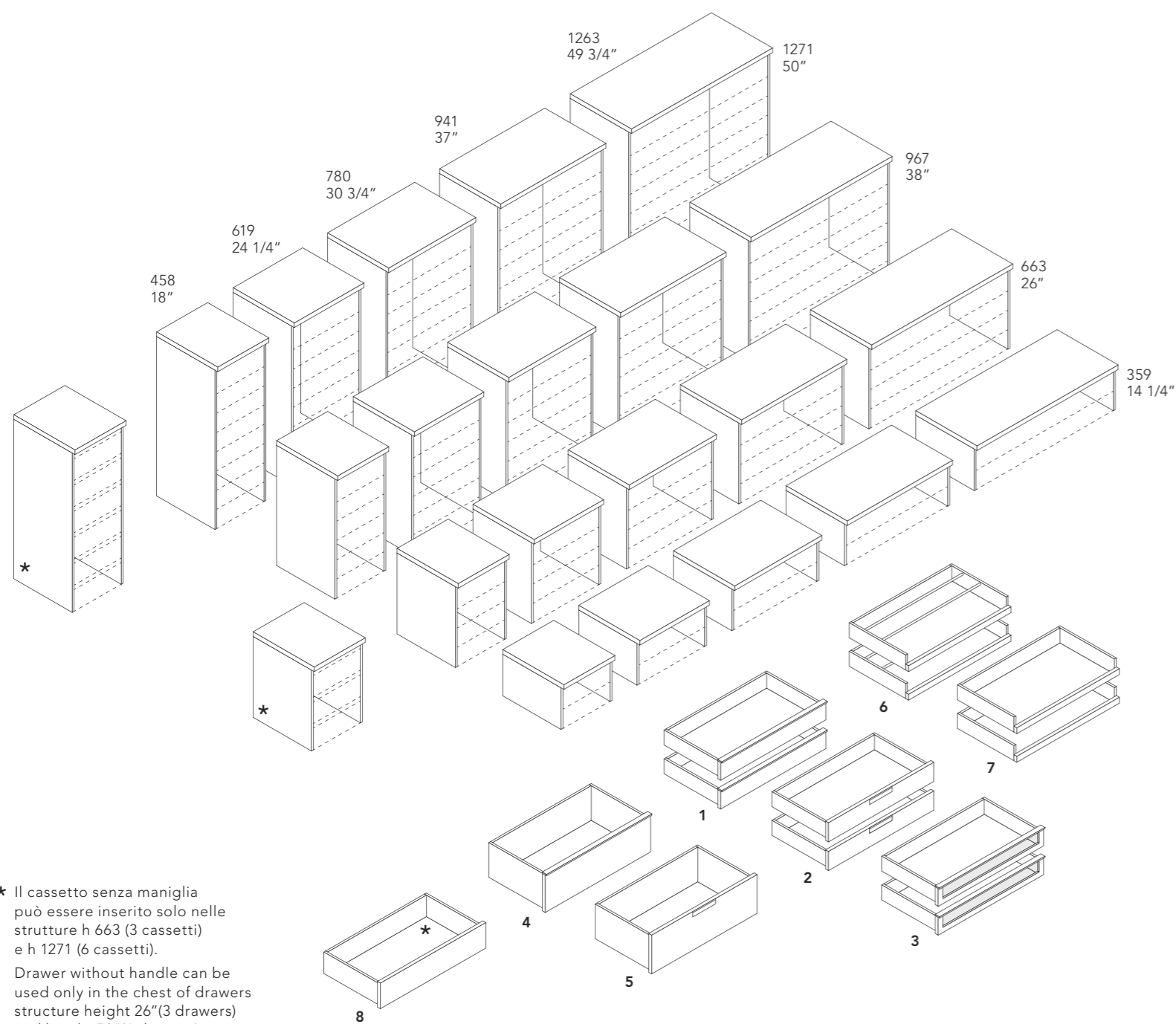


CASSETTIERE / CHEST OF DRAWERS

senzafine attrezzature / senzafine equipment

STRUTTURE PER CASSETTI O VASSOI DRAWERS OR TRAYS STRUCTURES

Disponibili in 5 larghezze e 4 altezze, profondità mm 584. Attrezzabili con cassetti e vassoi. Non sono possibili riduzioni a misura. Available in 5 widths and 4 heights, depth 23". Can be equipped with drawers and trays. No custom cuts are possible.



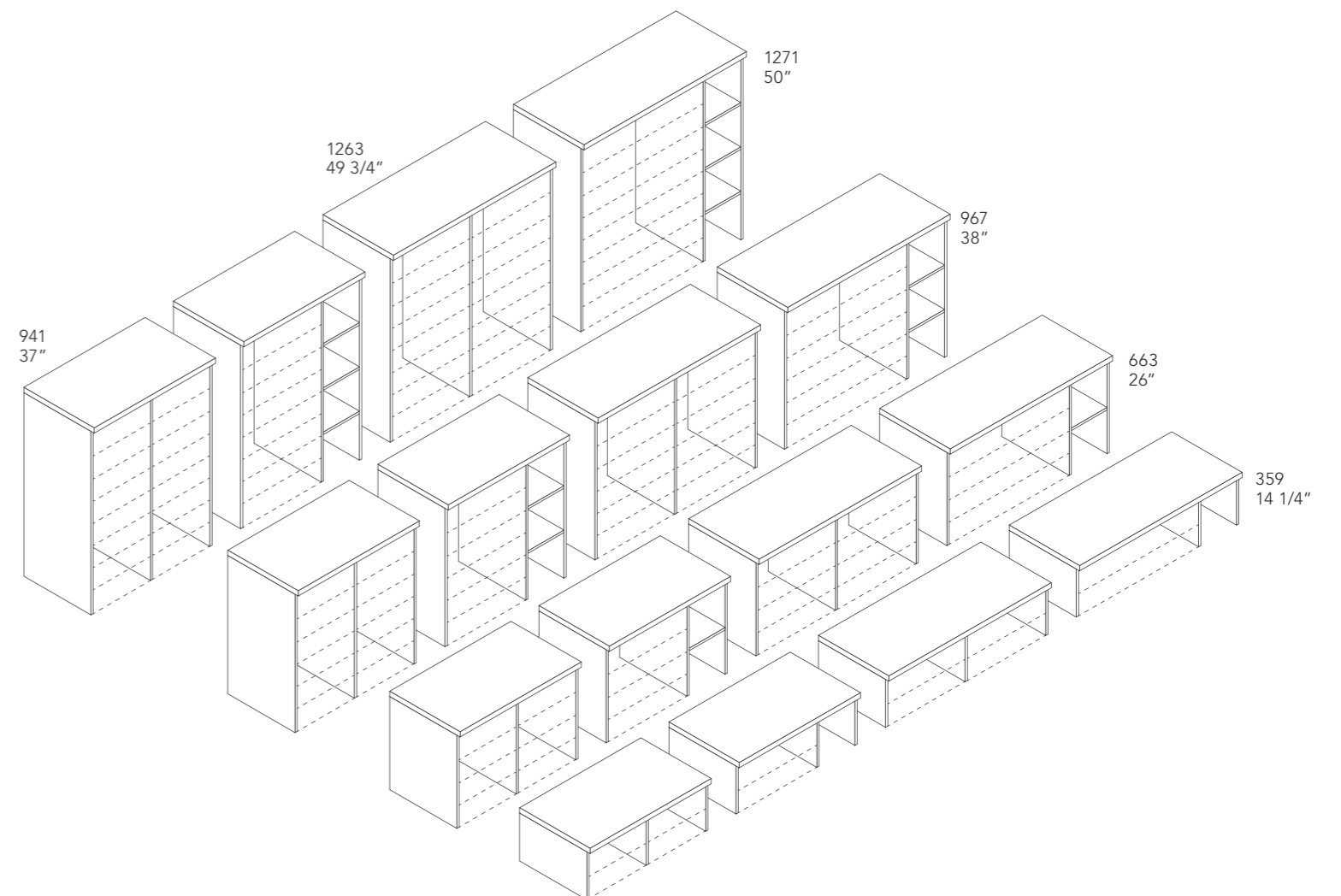
* Il cassetto senza maniglia può essere inserito solo nelle strutture h 663 (3 cassetti) e h 1271 (6 cassetti).
Drawer without handle can be used only in the chest of drawers structure height 26"(3 drawers) and height 50"(6 drawers).

MODULARITÀ IN ALTEZZA MODULARITY IN HEIGHT

- h 359 2 cassetti o vassoi - 1 cassetto alto
1 vassoio portascarpe
2 drawers or trays - 1 high drawer
1 shoes tray
- h 663 4 cassetti o vassoi - 2 cassetti alti
2 vassoi portascarpe
3 cassetti senza maniglia
4 drawers or trays - 2 high drawers
2 shoes trays
3 drawers without handle
- h 967 6 cassetti o vassoi - 3 cassetti alti
3 vassoi portascarpe
6 drawers or trays - 3 high drawers
3 shoes trays
- h 1271 8 cassetti o vassoi - 4 cassetti alti
4 vassoi portascarpe
6 cassetti senza maniglia
8 drawers or trays - 4 high drawers
4 shoes trays
6 drawers without handle

CASSETTI E VASSOI DRAWERS AND TRAYS

- 1 - cassetto legno maniglia Track
wooden drawer with Track handle
- 2 - cassetto legno maniglia Gap
wooden drawer with Gap handle
- 3 - cassetto cristallo trasparente riflettente
(escluso larghezza 458)
transparent reflecting glass drawer
(except width 18")
- 4 - cassetto legno alto maniglia Track
high wooden drawer Track handle
- 5 - cassetto legno alto maniglia Gap
high wooden drawer Gap handle
- 6 - vassoio portascarpe (escluso larghezza 458)
shoes tray (except width 18")
- 7 - vassoio (escluso larghezza 458)
tray (except width 18")
- 8 - cassetto senza maniglia (escluso larghezza 458)
drawers without handle (except width 18")



TIPOLOGIE CASSETTI / DRAWERS TYPOLOGIES

senzafine attrezzature / senzafine equipment

CASSETTO LEGNO MANIGLIA TRACK WOODEN DRAWER TRACK HANDLE

Frontale in nobilitato 5 finiture, maniglia verniciato opaco piombo.
Cassetto ad estrazione totale ammortizzata.
Front in melamine 5 finishings, mat piombo painted handle.
Drawer with full extraction glides and soft closing mechanism.



CASSETTO LEGNO ALTO MANIGLIA TRACK HIGH WOODEN DRAWER TRACK HANDLE

Frontale in nobilitato 5 finiture, maniglia verniciato opaco piombo.
Cassetto ad estrazione totale ammortizzata.
Front in melamine 5 finishings, mat piombo painted handle.
Drawer with full extraction glides and soft closing mechanism.



CASSETTO VETRO MANIGLIA TRACK GLASS DRAWER WITH TRACK HANDLE

Frontale vetro trasparente riflettente e nobilitato 5 finiture, maniglia verniciato opaco piombo.
Cassetto ad estrazione totale ammortizzata.
Transparent reflecting glass front and 5 melamine finishings, mat piombo painted handle.
Drawer with full extraction glides and soft closing mechanism.



Dimensioni strutture per cassetti pag 54
Capienza cassetti pag 64
Varianti colore tecnopelle pag 50
Interni cassetti pag 62
Accessori per cassetti pag 59-78

CASSETTO LEGNO MANIGLIA GAP WOODEN DRAWER GAP HANDLE

Frontale nobilitato 5 finiture, maniglia verniciato opaco piombo con inserto verniciato opaco piombo o tecnopelle 5 colori.
Cassetto ad estrazione totale ammortizzata.
Front in melamine 5 finishings, handle mat piombo painted with bottom mat piombo painted or in 5 colours of techno-leather.
Drawer with full extraction glides and soft closing mechanism.



CASSETTO LEGNO ALTO MANIGLIA GAP HIGH WOODEN DRAWER GAP HANDLE

Frontale nobilitato 5 finiture, maniglia verniciato opaco piombo con inserto verniciato opaco piombo o tecnopelle 5 colori.
Cassetto ad estrazione totale ammortizzata.
Front in melamine 5 finishings, handle mat piombo painted with bottom mat piombo painted or in 5 colours of techno-leather.
Drawer with full extraction glides and soft closing mechanism.



CASSETTO SENZA MANIGLIA DRAWER WITHOUT HANDLE

Frontale nobilitato 5 finiture.
Cassetto ad estrazione totale ammortizzata.
Front in melamine 5 finishings.
Drawer with full extraction glides and soft closing mechanism.



Drawers structure dimensions page 54
Drawers capacity page 64
Techno-leather colour options page 50
Inner drawers page 62
Drawers equipment page 59-78

TIPOLOGIE VASSOI / TRAYS TYPOLOGIES

senzafine attrezzature / senzafine equipment

VASSOIO TRAY

Vassoio in nobilitato 5 finiture, ad estrazione totale ammortizzata.

Tray in 5 finishings, full extraction glides and soft closing mechanism.



VASSOIO PORTASCARPE SHOES TRAY

Vassoio in nobilitato 5 finiture, tondini verniciato opaco piombo. Estrazione totale ammortizzata.

Tray in 5 finishings with mat piombo painted round bars. Full extraction glides and soft closing mechanism.



NB

I vassoi e i vassoi portascarpe, inseribili nelle strutture delle cassettiere, sono disponibili anche per essere montati nella cabina armadio Senzafine.

vassoio estraibile pag 91
vassoio portascarpe estraibile pag 94

Trays and shoes trays, can be inserted into the chest of drawers structure, are available for Senzafine walk-in closet.

Tray with full extraction pag 91
Shoes tray with full extraction pag 94

ACCESSORI PER CASSETTI E VASSOI / DRAWERS AND TRAYS EQUIPMENT

senzafine attrezzature / senzafine equipment

DIVISORI INTERNI INNER PARTITIONS

In nobilitato txt piombo, per inserimento in cassetti e vassoi.

Non disponibili per vano l 458.

In txt piombo melamine, for drawers and trays. Not available for space width 18".



VASSOIO + GRIGLIA TRAY + GRID

In tessuto txt piombo, per inserimento nei cassetti.

Dimensioni mm: l 285 p 345 h 80.

In txt piombo melamine, for drawers. Dimensions: w 11 1/4" d 13 1/2" h 3 1/4".



Dimensioni strutture per vassoi pag 54
Capienza vassoi pag 64
Interni vassoi/vassoi portascarpe pag 62
Attrezzature portascarpe dedicate pag 94

Trays structure dimensions page 54
Trays capacity page 64
Inner trays/shoes trays page 62
Shoes holders equipment page 94

INTERNO CASSETTI / INNER DRAWERS
senzafine attrezzature / senzafine equipment



INTERNO CASSETTI E VASSOI / INNER DRAWERS AND TRAYS

senzafine attrezzature / senzafine equipment

INTERNO CASSETTI INNER DRAWERS

Interno cassetti legno e cassetti vetro
in nobilitato txt piombo.

Inner wooden drawers and glass drawers
in piombo txt melamine.



INTERNO VASSOI TRAYS INNER

Interno vassoi e vassoi portascarpe
in nobilitato 5 finiture.

Trays inner and shoes trays inner in
melamine 5 finishings.



INTERNO CASSETTI INNER DRAWERS



nobilitato txt piombo
piombo txt melamine

INTERNO VASSOI TRAYS INNER



nobilitato artik bianco
white artik melamine

nobilitato larice bianco
white larch melamine

nobilitato noce c.
walnut c. melamine

nobilitato rovere spessart
spessart oak melamine

nobilitato rovere cenere
cenere oak melamine

FONDO OPZIONALE TECNOPELLE PER CASSETTI E VASSOI OPTIONAL BOTTOM IN TECHNO-LEATHER FOR DRAWERS AND TRAYS

Fondo opzionale in tecnopelle 5 colori.
Non disponibile per completamento perchè
applicato direttamente sul fondo dei cassetti
legno o vetro e dei vassoi e vassoi portascarpe.

Optional bottom in 5 techno-leather colours.
Not available for orders completion because
it is applied directly on wooden and glass
drawers and trays or shoes trays bottom.



Tipologie cassetti	pag 56
Tipologie vassoi	pag 58
Drawers typologies	page 56
Trays typologies	page 58

FONDO OPZIONALE CASSETTI E VASSOI OPTIONAL BOTTOM FOR DRAWERS AND TRAYS



05 latte

01 elefante

02 moro

03 senape

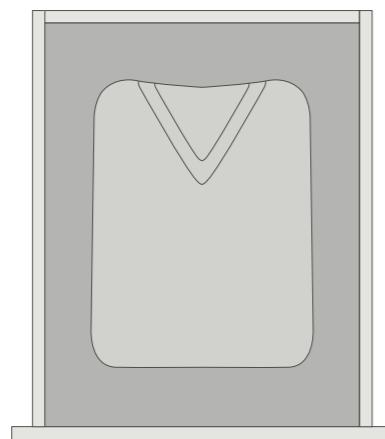
04 mattone

CAPIENZA CASSETTI E VASSOI / DRAWERS AND TRAYS CAPACITY

senzafine attrezzature / senzafine equipment

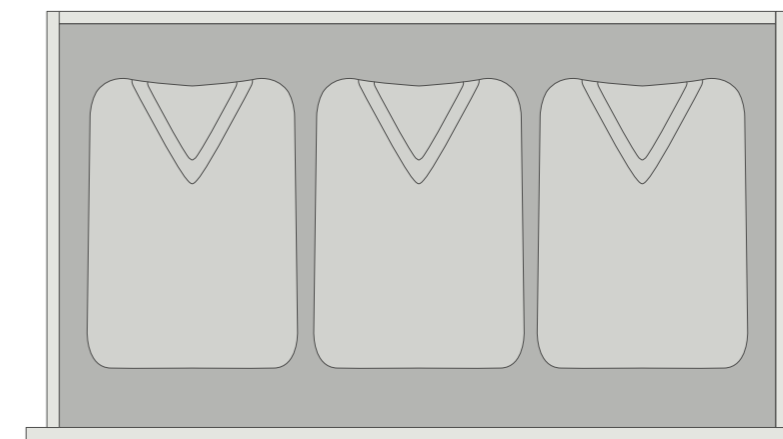
CASSETTO LARGHEZZA MM 458 DRAWER WIDTH 18"

Cassetto interno utile
l 349 p 436 h 113-264.
Drawer inner dimension
w 13 3/4" d 17 1/4" h 4 1/2"-10 1/2".



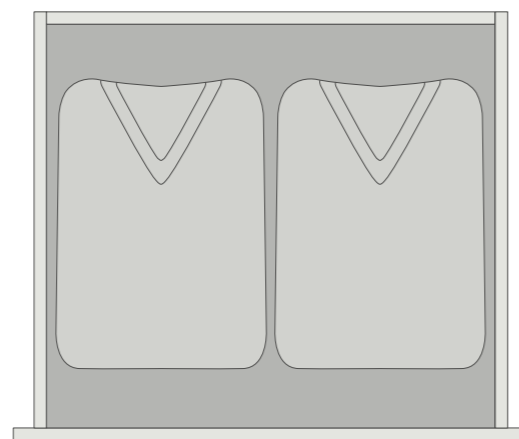
CASSETTO O VASSOIO LARGHEZZA MM 941 DRAWER OR TRAY WIDTH 37"

Cassetto interno utile
l 793 p 436 h 113-264.
Vassoio interno utile
l 721 p 428 h 113.
Drawer inner dimension
w 31 1/4" d 17 1/4" h 4 1/2"-10 1/2".
Tray inner dimension
w 28 1/2" d 16 3/4" h 4 1/2".



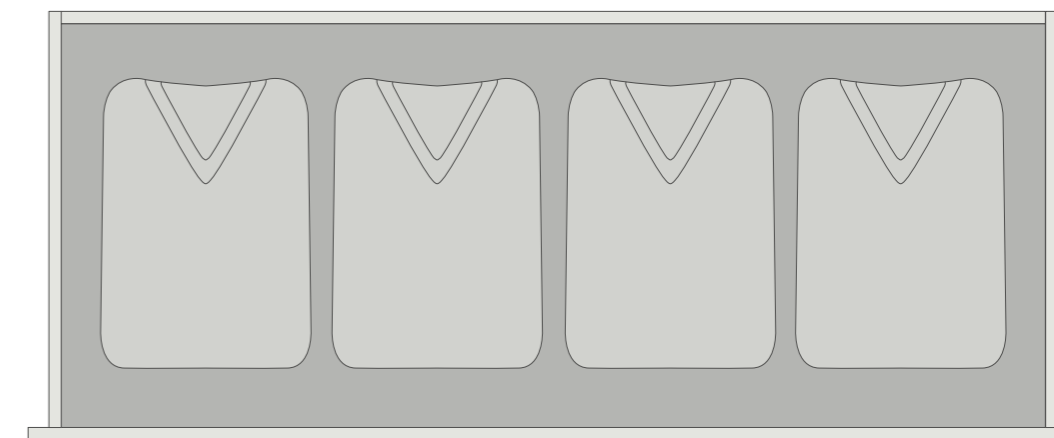
CASSETTO O VASSOIO LARGHEZZA MM 619 DRAWER OR TRAY WIDTH 24 1/4"

Cassetto interno utile
l 471 p 436 h 113-264.
Vassoio interno utile
l 399 p 428 h 113.
Drawer inner dimension
w 18 1/2" d 17 1/4" h 4 1/2"-10 1/2".
Tray inner dimension
w 15 3/4" d 16 3/4" h 4 1/2".



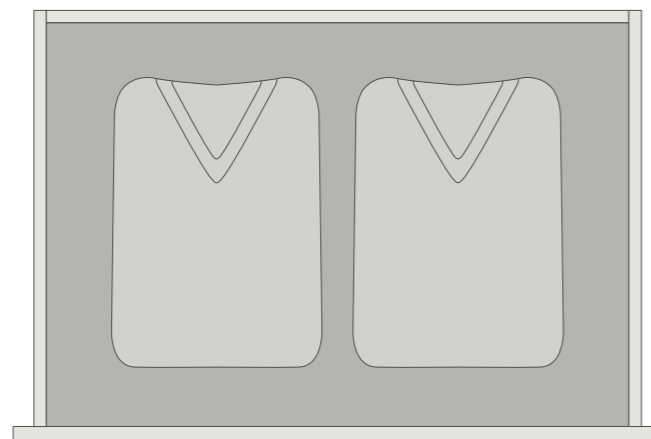
CASSETTO LARGHEZZA MM 1263 DRAWER WIDTH 49 3/4"

Cassetto interno utile
l 1115 p 436 h 113-264.
Vassoio interno utile
l 1043 p 428 h 113.
Drawer inner dimension
w 44" d 17 1/4" h 4 1/2"-10 1/2".
Tray inner dimension
w 41" d 16 3/4" h 4 1/2".



CASSETTO O VASSOIO LARGHEZZA MM 780 DRAWER OR TRAY WIDTH 30 3/4"

Cassetto interno utile
l 632 p 436 h 113-264.
Vassoio interno utile
l 560 p 428 h 113.
Drawer inner dimension
w 25" d 17 1/4" h 4 1/2"-10 1/2".
Tray inner dimension
w 22" d 16 3/4" h 4 1/2".



CASSETTIERE SOSPESE / HANGING CHEST OF DRAWERS
senzafine attrezzature / senzafine equipment



CASSETTIERE SOPSESE / HANGING CHEST OF DRAWERS

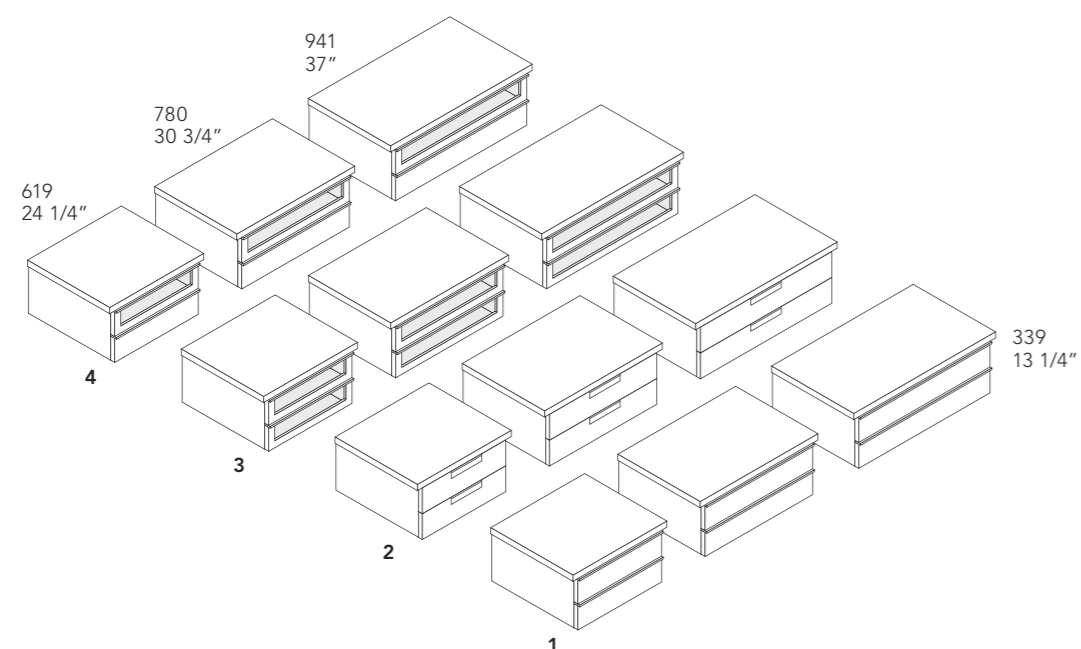
senzafine attrezzature / senzafine equipment

CASSETTIERE SOPSESE HANGING CHEST OF DRAWERS

Disponibili in 3 larghezze e 1 altezza, profondità 584.
Non sono possibili riduzioni a misura.
Available in 3 width and 1 height, depth 23".
Custom cuts not available.

- 1 - 2 cassetti legno maniglia Track
2 wooden drawers Track handle
- 2 - 2 cassetti legno maniglia Gap
2 wooden drawers Gap handle
- 3 - 2 cassetti cristallo trasparente riflettente maniglia Track
2 transparent reflecting glass drawers Track handle

- 4 - 1 cassetto legno e 1 cassetto cristallo trasparente riflettente maniglia Track
1 wooden drawer and 1 transparent reflecting glass drawer Track handle



NB

Le cassettiere sospese non possono essere utilizzate con ante a libro.
Hanging chest of drawers cannot be used with folding doors.

ELEMENTI SOPSESI / HANGING ELEMENTS

senzafine attrezzature / senzafine equipment

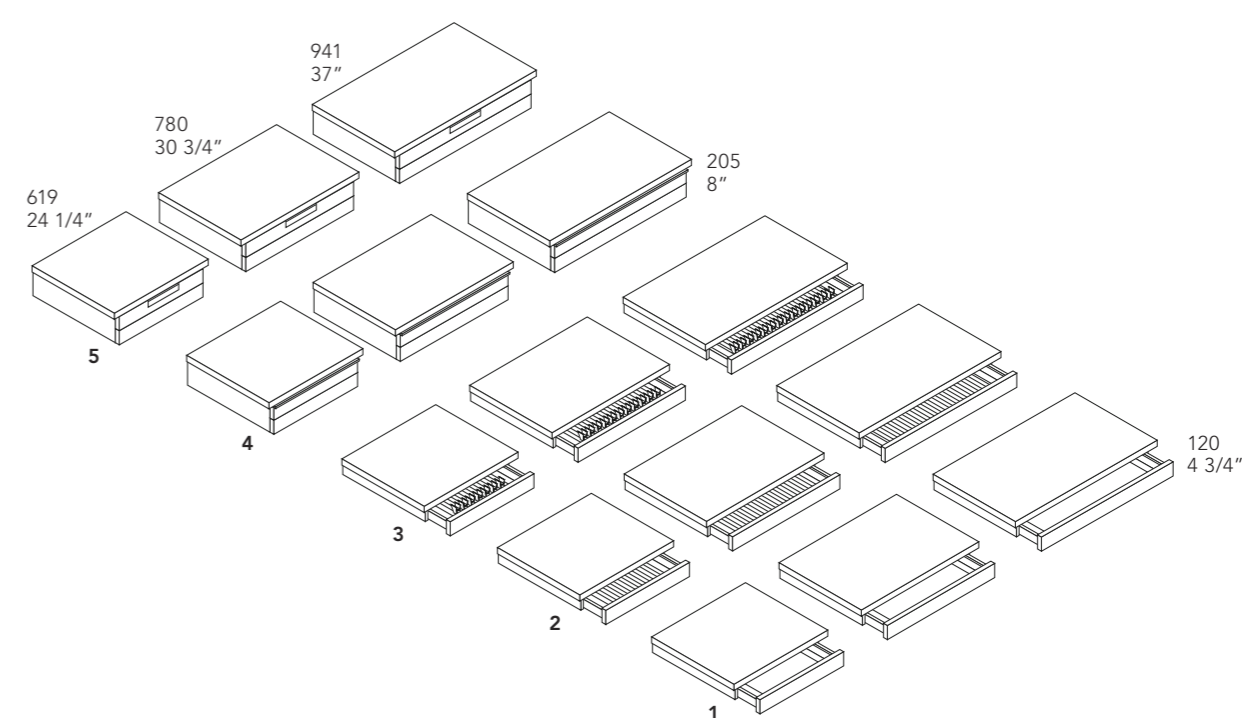
ELEMENTI SOPSESI HANGING ELEMENTS

Disponibili in 3 larghezze e 2 altezze, profondità mm 400 e 545 per vassoio portaoggetti e portapantaloni, profondità mm 545 per vassoio portagonne.
Non sono possibili riduzioni a misura.

Available in 3 width and 2 height, depth 15 3/4" and 21 1/2" for dresser valet and trousers hanger with tray, Depth 21 1/2" for skirts hanger with tray.
Custom cuts not available.

- 1 - vassoio portaoggetti tray
- 2 - portapantaloni l 619 n° 7 bacchette l 780 n° 11, l 941 n° 14 trousers hanger w 24 1/4" n° 7 bars w 30 3/4" n° 11, w 37" n° 14
- 3 - portagonne l 619 n° 7 bacchette l 780 n° 11, l 941 n° 14 skirts hanger w 24 1/4" n° 7 bars w 30 3/4" n° 11, w 37" n° 14

- 4 - doppio vassoio, vassoio superiore portaoggetti con maniglia Track, vassoio inferiore portaoggetti o portapantaloni o portagonne double tray, upper tray with Track handle, lower tray used as dresser valet or trousers hanger/skirts hanger
- 5 - doppio vassoio, vassoio superiore portaoggetti con maniglia Gap, vassoio inferiore portaoggetti o portapantaloni o portagonne double tray, upper tray with Gap handle, lower tray used as dresser valet or trousers hanger/skirts hanger



NB

Gli elementi sospesi non possono essere utilizzati con ante a libro.
Hanging elements cannot be used with folding doors.

CASSETTIERE SOPSESE / HANGING CHEST OF DRAWERS

senzafine attrezzature / senzafine equipment

2 CASSETTI LEGNO MANIGLIA TRACK 2 WOODEN DRAWERS WITH TRACK HANDLE

Frontale in nobilitato 5 finiture, maniglia verniciato opaco piombo.
Cassetti ad estrazione totale ammortizzata.
Non utilizzabile con anta libro.

Front in melamine 5 finishings, handle mat painted piombo.
Drawers with full extraction glides and soft closing mechanism.
Cannot be used with folding doors



2 CASSETTI LEGNO MANIGLIA GAP 2 WOODEN DRAWERS WITH GAP HANDLE

Frontale nobilitato 5 finiture, maniglia verniciato opaco piombo con inserto verniciato opaco piombo o tecnopelle 5 colori.
Cassetti ad estrazione totale ammortizzata.
Non utilizzabile con anta libro.

Front in melamine 5 finishings, handle mat painted piombo with bottom mat painted piombo or in 5 colours of techno-leather.
Drawers with full extraction glides and soft closing mechanism.
Cannot be used with folding doors.



2 CASSETTI VETRO 2 GLASS DRAWERS

Frontale vetro trasparente riflettente e nobilitato 5 finiture, maniglie Track laccato opaco piombo.
Cassetti ad estrazione totale ammortizzata.
Non utilizzabile con anta libro.

Transparent reflecting glass front and 5 finishings melamine, Track handles mat painted piombo.
Drawers with full extraction glides and soft closing mechanism.
Cannot be used with folding doors.



1 CASSETTO LEGNO E 1 CASSETTO VETRO 1 WOODEN DRAWER AND 1 GLASS DRAWER

Frontale vetro trasparente riflettente e nobilitato 5 finiture, maniglie Track verniciato opaco piombo.
Cassetti ad estrazione totale ammortizzata.
Non utilizzabile con anta libro.

Transparent reflecting glass front and 5 finishings melamine, Track handles mat painted piombo.
Drawer with full extraction glides and soft closing mechanism.
Cannot be used with folding doors.



Dimensioni cassettiere sospese	pag 68
Capienza cassetti	pag 64
Varianti colore tecnopelle	pag 50
Interni cassetti	pag 62
Accessori per cassetti	pag 59-78
Hanging chest of drawers dimensions	page 68
Drawers capacity	page 64
Techno-leather colours options	page 50
Drawers inner structure	page 62
Drawers equipment	page 59-78

ELEMENTI SOSPESI / HANGING ELEMENTS
senzafine attrezzature / senzafine equipment



ELEMENTI SOSPESI / HANGING ELEMENTS

senzafine attrezzature / senzafine equipment

VASSOIO PORTAOGGETTI TRAY

Vassoio estraibile in nobilitato 5 finiture con fondo in tecnopelle 5 colori.
Profondità mm 400 e 545 h interno mm 65.
Non utilizzabile con anta libro.

Extractable tray in 5 melamine finishings with bottom covered in 5 colours techno-leather.
Depth 15 3/4" and 21 1/2" inner 2 1/2".
Cannot be used with folding doors.



DOBPIO VASSOIO PORTAOGGETTI DOUBLE TRAY

Vassoi estraibili in nobilitato 5 finiture con fondo in tecnopelle 5 colori. Maniglie vassoio superiore: maniglia Track verniciato opaco piombo (pag 72) o maniglia Gap (nella foto) verniciato opaco piombo con inserto verniciato opaco piombo o tecnopelle 5 colori.
Profondità mm 400 e 545 h interno mm 65.
Non utilizzabile con anta libro.

Extractable trays in 5 melamine finishings with bottoms covered in 5 colours techno-leather. Upper tray handle: Track mat painted piombo (page 72) or Gap handle (as picture) matpainted piombo with bottom mat painted piombo or 5 colours techno-leather.
Depth 15 3/4" and 21 1/2" inner 2 1/2".
Cannot be used with folding doors.



GRIGLIA DIVISORIA PER VASSOIO PORTAOGGETTI PARTITION ELEMENTS FOR TRAY

In nobilitato txt piombo, disponibile solo per inserimento nel vassoio profondità mm 545.
In txt piombo melamine, available only for tray depth 21 1/2".



PORTAPANTALONI E VASSOIO PORTAOGGETTI TROUSERS HANGER WITH TRAY

Vassoi estraibili in nobilitato 5 finiture con fondo in tecnopelle 5 colori. Maniglie vassoio portaoggetti superiore: maniglia Track verniciato opaco piombo (nella foto) o maniglia Gap (a sinistra) verniciato opaco piombo con inserto verniciato opaco piombo o tecnopelle 5 colori. Profondità mm 400 e 545.
Non utilizzabile con anta libro.

Extractable trays in 5 melamine finishings with bottoms covered in 5 colours techno-leather. Upper tray handle: Track mat painted piombo (as picture) or Gap handle (on the left) mat painted piombo with bottom mat painted piombo or 5 colours techno-leather.
Depth 15 3/4" and 21 1/2".
Cannot be used with folding doors.



PORTAGONNE E VASSOIO PORTAOGGETTI SKIRTS HANGER WITH TRAY

Vassoi estraibili in nobilitato 5 finiture con fondo in tecnopelle 5 colori. Maniglie vassoio portaoggetti superiore: maniglia Track verniciato opaco piombo (nella foto) o maniglia Gap (a sinistra) verniciato opaco piombo con inserto verniciato opaco piombo o tecnopelle 5 colori. Profondità mm 545.
Non utilizzabile con anta libro.

Extractable trays in 5 melamine finishings with bottoms covered in 5 colours techno-leather. Upper tray handle: Track mat painted piombo (as picture) or Gap handle (on the left) mat painted piombo with bottom mat painted piombo or 5 colours techno-leather.
Depth 21 1/2". Cannot be used with folding doors.



Dimensioni elementi sospesi	pag 69
Capienza vassoi	pag 64
Varianti colore tecnopelle	pag 50
Accessori per vassoi portaoggetti	pag 78
Hanging elements dimensions	page 54
Trays capacity	page 64
Techno-leather colours options	page 50
Trays equipment	page 78

SVUOTA TASCHE ESTRAIBILE / PULL-OUT DRESSER VALET
senzafine attrezzature / senzafine equipment



ACCESSORI PER SVUOTA TASCHE, VASSOI, CASSETTI / ACCESSORIES FOR DRESSER VALET, TRAYS, DRAWERS


senzafine attrezzature / senzafine equipment

ACCESSORI EQUIPMENT

Accessori con struttura rivestita in pelle color visone e interni in seta. Altezza mm 53.
Accessories with structure covered in Leather visone colour and inner silk pads. Height 2".

Accessories with structure covered in Leather visone colour and inner silk pads. Height 2".

- A -porta orologi uomo l 286 p 126
man wrist watch tray w 11 1/4" d 5"
- B -porta orologi donna l 286 p 126
woman wrist watch tray w 11 1/4" d 5"
- C -porta gemelli/anelli l 146 p 425
cufflink/ring tray for tray w 5 3/4" d 16 3/4"
- D -porta orecchini l 286 p 126
earrings tray for tray w 11 1/4" d 5"
- E - vano l 286 p 126, divisorio spostabile
space for tray with movable partition
element w 11 1/4" d 5"
- F - vano l 286 p 47
space for tray w 11 1/4" d 1 3/4"



VASSOIO PORTAOGGETTI DRESSER VALET

Gli accessori possono essere inseriti nei vassoi portaoggetti. Tipologie vassoi pag 74.
The accessories can be insert into dresser valet. Trays typologies page 74.

The accessories can be insert into dresser valet. Trays typologies page 74.

Per proposte accessori pag 82
For accessories options page 82



CASSETTI DRAWERS

Gli accessori possono essere inseriti nei cassetti. Tipologie cassetti pag 56.
The accessories can be insert into drawers. Drawers typologies page 56.

The accessories can be insert into drawers. Drawers typologies page 56.

Per proposte accessori pag 84
For accessories options page 84



SVUOTA TASCHE / DRESSER VALET

senzafine attrezzature / senzafine equipment

SVUOTA TASCHE ESTRAIBILE CON PIANO RIVESTITO TECNOPELLE PULL-OUT DRESSER VALET WITH BOTTOM COVERED IN TECHNO-LEATHER

Laccato opaco piombo con piano superiore e fondo in tecnopelle 5 colori. Da utilizzare in appoggio su ripiani e cassettiere.
Dimensions mm: l 864 p 504 h 90.

Mat lacqured piombo with top and bottom covered in 5 colours techno-leather. To be used on the top of shelves or chest of drawers.
Dimensions w 34" d 19 3/4" h 3 1/2".

Per proposte accessori pag 81
For accessories options page 81



SVUOTA TASCHE DRESSER VALET

Laccato opaco piombo con fondo in tecnopelle 5 colori. Da utilizzare in appoggio su ripiani e cassettiere.
Dimensions mm: l 859 p 504 h 90.

Mat lacqured piombo with top and bottom covered in 5 colours techno-leather. To be used on the top of shelves or chest of drawers.
Dimensions w 33 3/4" d 19 3/4" h 3 1/2".

Per proposte accessori pag 80
For accessories options page 80



PROPOSTE PER SVUOTA TASCHE / OPTIONS FOR DRESSER VALET

senzafine attrezzature / senzafine equipment

PROPOSTA 1 OPTION 1

n° 1 porta orologi donna B
n° 2 porta gemelli/anelli C
n° 1 porta orecchini D
n° 2 vani l 286 p 126 E
n° 3 vani l 286 p 47 F
n° 1 woman wrist watch tray B
n° 2 cufflink/ring tray for tray C
n° 1 earrings tray for tray D
n° 2 spaces w 11 1/4" d 5" E
n° 3 spaces w 11 1/4" d 1 3/4" F



PROPOSTA 2 OPTION 2

n° 2 porta orologi uomo A
n° 2 porta gemelli/anelli C
n° 2 vani l 286 p 126 E
n° 3 vani l 286 p 47 F
n° 2 man wrist watch tray A
n° 2 cufflink/ring tray for tray C
n° 2 spaces w 11 1/4" d 5" E
n° 3 spaces w 11 1/4" d 1 3/4" F



PROPOSTA 3 OPTION 3

n° 1 porta orologi donna B
n° 2 porta gemelli/anelli C
n° 1 porta orecchini D
n° 3 vani l 286 p 126 E
n° 1 woman wrist watch tray B
n° 2 cufflink/ring tray for tray C
n° 1 earrings tray for tray D
n° 3 spaces w 11 1/4" d 5" E



PROPOSTE PER SVUOTA TASCHE ESTRAIBILE / OPTIONS FOR PULL-OUT DRESSER VALET

senzafine attrezzature / senzafine equipment

PROPOSTA 1 OPTION 1

n° 1 porta orologi donna B
n° 1 porta orecchini D
n° 4 vani l 286 p 126 E
n° 1 woman wrist watch tray B
n° 1 earrings tray for tray D
n° 4 spaces w 11 1/4" d 5" E



PROPOSTA 2 OPTION 2

n° 2 porta orologi uomo A
n° 4 vani l 286 p 126 E
n° 2 man wrist watch tray A
n° 4 spaces w 11 1/4" d 5" E



PROPOSTA 3 OPTION 3

n° 1 porta orologi uomo A
n° 1 porta orologi donna B
n° 1 porta orecchini D
n° 3 vani l 286 p 126 E
n° 1 man wrist watch tray A
n° 1 woman wrist watch tray B
n° 1 earrings tray for tray D
n° 3 spaces w 11 1/4" d 5" E




PROPOSTE PER VASSOI PORTAOGGETTI / OPTIONS FOR TRAYS

senzafine attrezzature / senzafine equipment

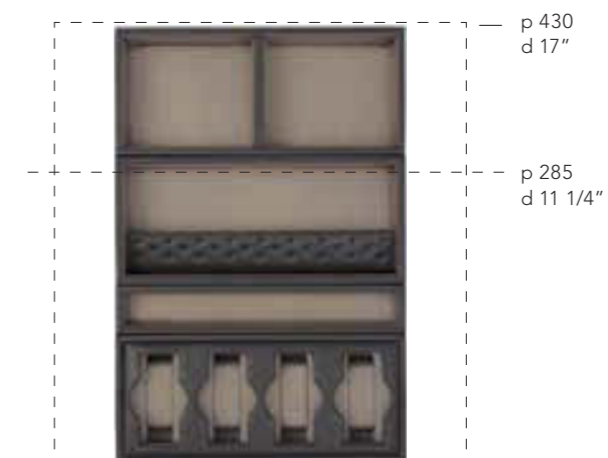
VASSOIO LARGHEZZA MM 619 TRAY WIDTH 24 1/4"

Interno utile l 399 p 430 - 285.
n° 2 porta orologi uomo A
n° 1 vano l 286 p 126 E
n° 1 vano l 286 p 47 F
Inner space w 15 3/4" d 17" - 11 1/4".
n° 2 man wrist watch tray A
n° 1 space w 11 1/4" d 5" E
n° 1 space w 11 1/4" d 1 3/4" F




VASSOIO LARGHEZZA MM 619 TRAY WIDTH 24 1/4"

Interno utile l 399 p 430 - 285.
n° 1 porta orologi donna B
n° 1 porta orecchini D
n° 1 vano l 286 p 126 E
n° 1 vano l 286 p 47 F
Inner space w 15 3/4" d 17" - 11 1/4".
n° 1 woman wrist watch tray B
n° 1 earrings tray for tray D
n° 1 space w 11 1/4" d 5" E
n° 1 space w 11 1/4" d 1 3/4" F




VASSOIO LARGHEZZA MM 780 TRAY WIDTH 30 3/4"

Interno utile l 560 p 430 - 285.
n° 2 porta orologi uomo A
n° 1 porta gemelli/anelli C
n° 2 vani l 286 p 126 E
n° 1 vano l 286 p 47 F
Inner space w 22" d 17" - 11 1/4".
n° 2 man wrist watch tray A
n° 1 cufflink/ring tray for tray C
n° 2 spaces w 11 1/4" d 5" E
n° 1 space w 11 1/4" d 1 3/4" F




VASSOIO LARGHEZZA MM 780 TRAY WIDTH 30 3/4"

Interno utile l 560 p 430 - 285.
n° 1 porta orologi donna B
n° 1 porta gemelli/anelli C
n° 1 porta orecchini D
n° 1 vano l 286 p 126 E
n° 1 vano l 286 p 47 F
Inner space w 22" d 17" - 11 1/4".
n° 1 woman wrist watch tray B
n° 1 cufflink/ring tray for tray C
n° 1 earrings tray for tray D
n° 1 space w 11 1/4" d 5" E
n° 1 space w 11 1/4" d 1 3/4" F




VASSOIO LARGHEZZA MM 941 TRAY WIDTH 37"

Interno utile l 721 p 430 - 285.
n° 2 porta orologi uomo A
n° 1 porta gemelli/anelli C
n° 4 vani l 286 p 126 E
n° 2 vani l 286 p 47 F
Inner space w 28 1/2" d 28 1/2" - 11 1/4".
n° 2 man wrist watch tray A
n° 1 cufflink/ring tray for tray C
n° 4 spaces w 11 1/4" d 5" E
n° 2 spaces w 11 1/4" d 1 3/4" F



VASSOIO LARGHEZZA MM 941 TRAY WIDTH 37"

Interno utile l 721 p 430 - 285.
n° 1 porta orologi donna B
n° 1 porta gemelli/anelli C
n° 1 porta orecchini D
n° 4 vani l 286 p 126 E
n° 2 vani l 286 p 47 F
Inner space w 28 1/2" d 28 1/2" - 11 1/4".
n° 1 woman wrist watch tray B
n° 1 cufflink/ring tray for tray C
n° 1 earrings tray for tray D
n° 4 spaces w 11 1/4" d 5" E
n° 2 spaces w 11 1/4" d 1 3/4" F



PROPOSTE PER CASSETTI / OPTIONS FOR DRAWERS

senzafine attrezzature / senzafine equipment

CASSETTO LARGHEZZA MM 458 DRAWERS WIDTH 18"

Interno utile l 349 p 436.
n° 1 porta orologi uomo A
n° 2 vani l 286 p 126 E
n° 1 vano l 286 p 47 F

Inner space w 13 3/4" d 17 1/4".
n° 1 man wrist watch tray A
n° 2 spaces w 11 1/4" d 5" E
n° 1 space w 11 1/4" d 1 3/4" F



p 436 - d 17 1/4"

CASSETTO LARGHEZZA MM 941 DRAWERS WIDTH 37"

Interno utile l 793 p 436.
n° 1 porta orologi donna B
n° 1 porta gemelli/anelli C
n° 1 porta orecchini D
n° 4 vani l 286 p 126 E
n° 2 vani l 286 p 47 F

Inner space w 31 1/4" d 17 1/4".
n° 1 woman wrist watch tray B
n° 1 cufflink/ring tray for tray C
n° 1 earrings tray for tray D
n° 4 spaces w 11 1/4" d 5" E
n° 2 spaces w 11 1/4" d 1 3/4" F

CASSETTO LARGHEZZA MM 1263 DRAWERS WIDTH 49 3/4"

Interno utile l 1115 p 436.
n° 3 porta orologi uomo A
n° 1 porta orologi donna B
n° 1 porta gemelli/anelli C
n° 1 porta orecchini D
n° 4 vani l 286 p 126 E
n° 3 vani l 286 p 47 F

Inner space w 44" d 17 1/4".
n° 3 man wrist watch tray A
n° 1 woman wrist watch tray B
n° 1 cufflink/ring tray for tray C
n° 1 earrings tray for tray D
n° 4 spaces w 11 1/4" d 5" E
n° 3 spaces w 11 1/4" d 1 3/4" F

CASSETTO LARGHEZZA MM 619 DRAWERS WIDTH 24 1/4"

Interno utile l 471 p 436.
1 n° 2 porta orologi uomo A
n° 1 porta gemelli/anelli C
n° 1 vano l 286 p 126 E
n° 1 vano l 286 p 47 F

2 n° 1 porta orologi donna B
n° 1 porta gemelli/anelli C
n° 1 porta orecchini D

Inner space w 18 1/2" d 17 1/4".

1 n° 2 man wrist watch tray A
n° 1 cufflink/ring tray for tray C
n° 1 space w 11 1/4" d 5" E
n° 1 space w 11 1/4" d 1 3/4" F
2 n° 1 woman wrist watch tray B
n° 1 cufflink/ring tray for tray C
n° 1 earrings tray for tray D



1



2



CASSETTO LARGHEZZA MM 780 DRAWERS WIDTH 30 3/4"

Interno utile l 632 p 436.
n° 1 porta orologi donna B
n° 1 porta orecchini D
n° 4 vani l 286 p 126 E
n° 2 vani l 286 p 47 F

Inner space w 25" d 17 1/4".
n° 1 woman wrist watch tray B
n° 1 earrings tray for tray D
n° 4 spaces w 11 1/4" d 5" E
n° 2 spaces w 11 1/4" d 1 3/4" F



CONTENITORE PORTACAMICIE / SHIRTS STORAGE

senzafine attrezzature / senzafine equipment



CONTENITORI DEDICATI / STORAGE UNITS

senzafine attrezzature / senzafine equipment

CONTENITORE PORTACAMICIE SHIRTS STORAGE

In nobilitato 5 finiture con ripiani interni in nobilitato txt piombo o tecnopelle 5 colori. Da utilizzare in appoggio su ripiani o cassettiere in entrambe le profondità. Dimensioni mm: l 619-941-1263 p 398 h 570.

In melamine 5 finishings with inner shelves in txt piombo melamine or 5 colours techno-leather. To be used on top of shelves or chest of drawers for both depths. Dimensions w 24 1/4"-37"-49 3/4" d 15 3/4" h 22 1/2".



CASSETTI OPZIONALI BASSI E ALTI PER CONTENITORE PORTACAMICIE OPTIONAL LOW OR HIGH DRAWERS FOR SHIRTS STORAGE

Cassettini rivestiti in tessuto txt piombo o con frontale tecnopelle 5 colori. Utilizzabili solo in contenitori portacamicie l 941 e l 1263. Contenitore portacamicie l 941 (divisione 3 colonne) cassetti inseribili: per armadio solo nella colonna centrale, per cabina armadio in tutte e 3 le colonne.

Contenitore portacamicie l 1263 (divisione 4 colonne) cassetti inseribili: per armadio e cabina armadio solo nelle due colonne centrali.

Drawers covered in txt piombo fabric or with front in 5 colours techno-leather. To be used only for shirts storage w 37" and w 49 3/4". Shirt storage w 37" (3 columns division). It can be equipped with drawers: for wardrobes only in the central unit, for walk-in closet in all the 3 units. Shirts storage w 49 3/4" (4 columns division). It can be equipped with drawers: for wardrobes and walk-in closet only in the two central units.



CONTENITORE PORTABORSE HANDBAGS STORAGE

In nobilitato 5 finiture con ripiani interni in nobilitato txt piombo o tecnopelle 5 colori. Da utilizzare in appoggio su ripiani o cassettiere in entrambe le profondità. Dimensioni mm: l 619 (4 vani), l 941 (foto a destra), l 1263 (8 vani) p 398 h 570.

In 5 melamine finishings with inner shelves in txt piombo melamine or 5 colours techno-leather. To be used on top of shelves or chest of drawers for both depth. Dimensions w 24 1/4" (4 spaces), w 37" (picture on the right), w 49 3/4" (8 spaces) d 15 3/4" h 22 1/2".



SCATOLA CON COPERCHIO BOX WITH COVER

Rivestite in tessuto txt piombo anche all'interno, maniglia tecnopelle 01 elefante. Dimensioni mm: scatola "C" l 260, scatola "D" l 400 p 480 h 260.

Box covered in txt piombo fabric also inside, with techno-leather 01 elefante handle. Dimensions: box "C" w 10 1/4", box "D" w 15 3/4" d 19" h 10 1/4".



Varianti colore tecnopelle pag 50
Techno-leather colours options page 50

CONTENITORI DEDICATI / STORAGE UNITS

senzafine attrezzature / senzafine equipment

CESTO PORTABIANCHERIA/PORTASTIVALI LAUNDRY/BOOTS BASKET

In nobilitato 5 finiture, maniglia Track (nella foto) verniciato opaco piombo o maniglia Gap verniciato opaco piombo con inserto verniciato opaco piombo o tecnopelle 5 colori.

Sacco biancheria rimovibile opzionale.

Dimensioni mm: l 619 (1 cesto), l 941 (foto a destra), l 1263 (doppio cesto) p 495 h 663.

In 5 melamine finishings, Track handle (as picture) mat painted piombo or Gap handle mat painted piombo with bottom mat painted piombo or 5 colours techno-leather.

Optional removable laundry bag.

Dimensions w 24 1/4" (1 basket), w 37" (picture on the right), w 49 3/4" (double baskets) d 19 1/2" h 26".



VASSOIO INTERNO ESTRAIBILE PER CABINA ARMADIO SENZAFINE EXTRACTABLE INNER TRAY FOR WALK-IN CLOSET SENZAFINE

Vassoio in nobilitato 5 finiture, fondo in nobilitato o in tecnopelle 5 colori. Estrazione totale ammortizzata.

Dimensioni mm: l 619-780-941 p 534 h 146.

Tray In 5 melamine finishings, bottom in melamine or in 5 techno-leather colours. Full extraction and soft closing mechanism. Dimensions w 24 1/4"-37"-49 3/4" d 21" h 5 3/4".



Varianti maniglie Track e Gap pag 56
Varianti colore tecnopelle pag 50
Track and Gap handle options page 56
Techno-leather colour options page 50

SOLUZIONI PORTASCARPE / SHOES STORAGE SOLUTIONS

senzafine attrezzature / senzafine equipment



PORTASCARPE / SHOES STORAGE

senzafine attrezzature / senzafine equipment

RIPIANO PORTASCARPE INCLINATO INCLINED SHOESTAND SHELF

In nobilitato 5 finiture, bordi e alzatine verniciato opaco piombo.

Dimensioni e capienza pag 96

In 5 melamine finishings, edges and dividers mat piombo painted.

Dimensions and capacity page 96



VASSOIO PORTASCARPE ESTRAIBILE PER CABINA ARMADIO SENZAFINE EXTRACTABLE SHOES TRAY FOR SENZAFINE WALK-IN CLOSET

Vassoio in nobilitato 5 finiture, tondini verniciato opaco piombo. Estrazione totale ammortizzata.

Dimensioni mm: l 619-780-941 p 534 h 146.

Tray in 5 melamine finishings, mat piombo painted round bars. Full extraction glides and soft closing mechanism.

Dimensions w 24 1/4"-37"-49 3/4" d 21" h 5 3/4".



CONTENITORE PORTASCARPE SHOES RACK CONTAINERS

In nobilitato 5 finiture con ripiani interni nobilitato txt piombo, comprensivo di cassettoni rivestiti in tessuto txt piombo. Da utilizzare solo per cabina armadio in appoggio su ripiani o cassettiere.

Dimensioni mm: l 941 p 398 h 570.

In 5 melamine finishings with inner shelves in txt piombo melamine with drawers covered in txt piombo fabric. To be used only on top of shelves or chest of drawers.

Dimensions w 37" d 15 3/4" h 22 1/2".



SCARPIERA ESTRAIBILE PULL OUT SHOES RACK

In nobilitato 5 finiture con tondini verniciato opaco piombo. Predisposta per fissaggio al fianco, non utilizzabile con anta a libro.

Dimensioni mm: l 200 p 522 h 1355.

In 5 melamine finishings, mat piombo painted round bars. Arranged to be fixed on the side, it cannot be inserted into folding doors units.

Dimensions w 7 3/4" d 20 1/2" h 53 1/4".

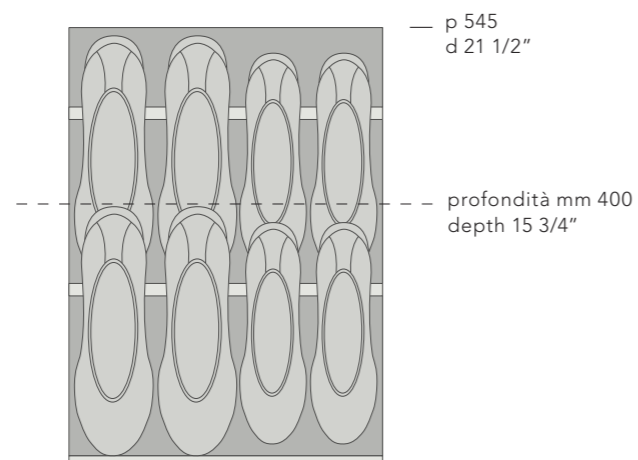


CAPIENZA RIPIANI PORTASCARPE INCLINATI / INCLINED SHOESTAND SHELF CAPACITY

senza fine attrezzature / senza fine equipment

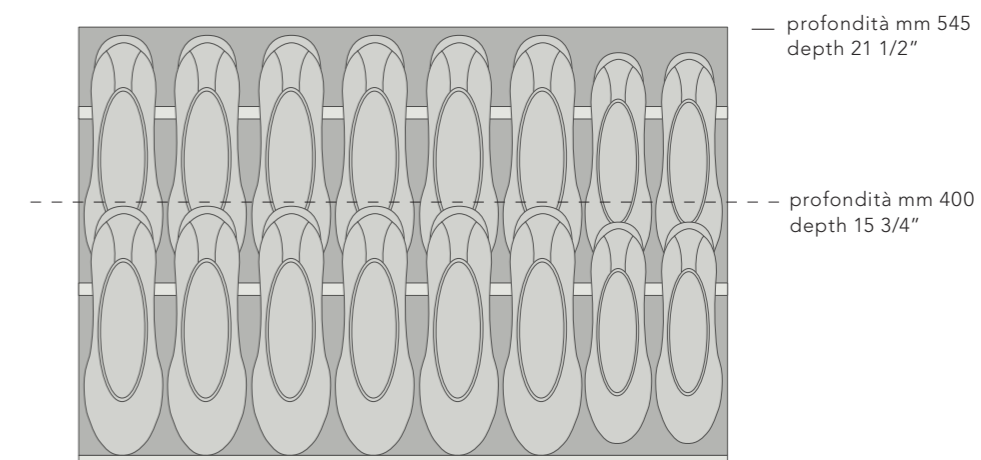
LARGHEZZA MM 377 WIDTH 14 3/4"

Disponibile in due profondità.
Non utilizzabile con fianco a telaio.
Available in two depths.
Not to be used with frame side.



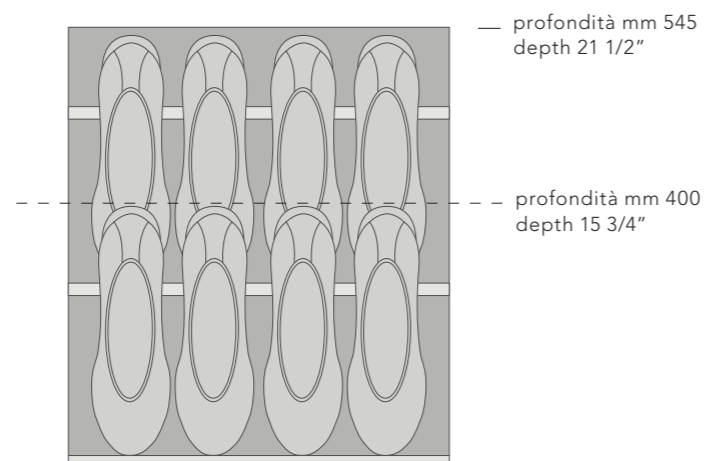
LARGHEZZA MM 780 WIDTH 30 3/4"

Disponibile in due profondità.
Non utilizzabile con fianco a telaio.
Available in two depths.
Not to be used with frame side.



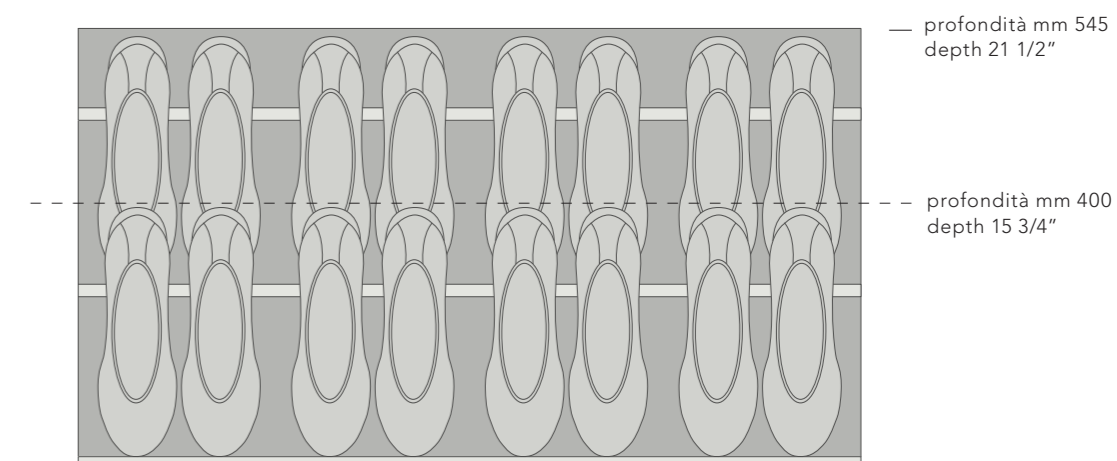
LARGHEZZA MM 458 WIDTH 18"

Disponibile in due profondità.
Non utilizzabile con fianco a telaio.
Available in two depths.
Not to be used with frame side.



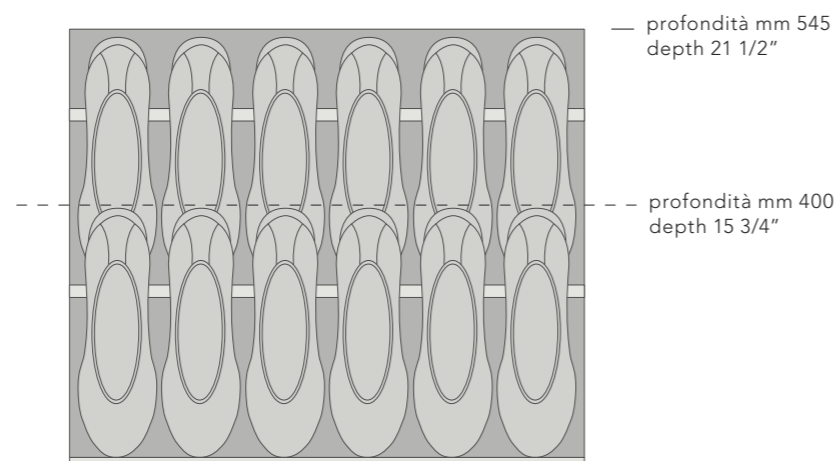
LARGHEZZA MM 941 WIDTH 37"

Disponibile in due profondità.
Non utilizzabile con fianco a telaio.
Available in two depths.
Not to be used with frame side.



LARGHEZZA MM 619 WIDTH 24 1/4"

Disponibile in due profondità.
Non utilizzabile con fianco a telaio.
Available in two depths.
Not to be used with frame side.




SENZAFINE CASSETTIERE AD ISOLA / SENZAFINE ISLAND CHEST OF DRAWERS

senzafine attrezzature / senzafine equipment



SENZAFINE CASSETTIERE AD ISOLA / SENZAFINE ISLAND CHEST OF DRAWERS
senzafine attrezzature / senzafine equipment



SENZAFINE CASSETTIERE AD ISOLA / SENZAFINE ISLAND CHEST OF DRAWERS

senzafine attrezzature / senzafine equipment

CASSETTIERE AD ISOLA ISLAND CHEST OF DRAWERS

Disponibili in 2 profondità e 3 altezze.
Profondità 584 con schienale finito sul retro.
Profondità 1131 con cassetti da entrambi i lati,
attenzione la divisione deve essere simmetrica.

Available in 2 depths and 2 heights.
Depth 23" with finished back panel.
Depth 44 1/2" with drawers on the both sides,
attention, the partition must be symmetric.

CALCOLO DIMENSIONI IN LARGHEZZA HOW TO CALCULATE THE WIDTH

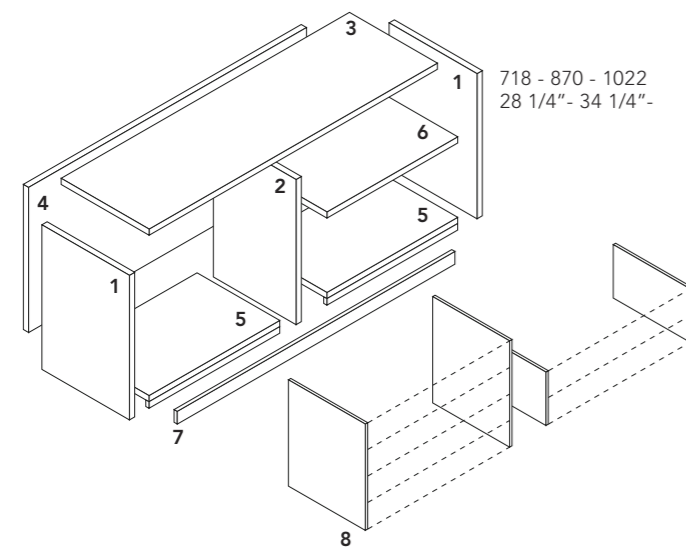
Per ottenere la larghezza totale, aggiungere
alla somma delle strutture (5 larghezze) mm 70
relativi ai 2 fianchi laterali e mm 35 per ogni
fianco centrale.

To obtain the total width, add to the sum of the
structure (available in 5 widths) 2 3/4" for the 2
lateral sides and 1 1/2" for every central side.

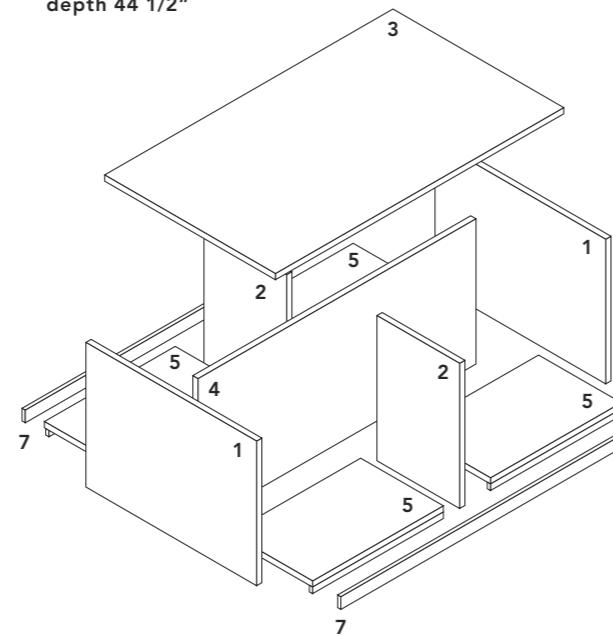
MODULARITÀ IN ALTEZZA HEIGHT MODULARITY

h 718	4 cassetti o vassoi - 2 cassetti alti 2 vassoi portascarpe 4 drawers or trays - 2 high drawers 2 shoes trays
h 870	5 cassetti o vassoi 5 drawers or trays
h 1022	6 cassetti o vassoi - 3 cassetti alti 3 vassoi portascarpe 6 drawers or trays - 3 high drawers 3 shoes trays

profondità mm 584
depth 23"



profondità mm 1131
depth 44 1/2"



COMPONENTI ELEMENTS

- 1 - fianco laterale spessore mm 35
lateral side thickness 1 1/2"
- 2 - fianco centrale spessore mm 35
central side thickness 1 1/2"
- 3 - coperchio cassetiera lunghezza massima
mm 2910, disponibile in nobilitato o in
tecnopelle 5 colori con telaio verniciato
opaco piombo
chest of drawers top, maximum width 114 1/2"
available in melamine or in 5 colours
techno-leather with frame mat painted
piombo
- 4 - schienale spessore mm 35
back panel thickness 1 1/2"

- 5 - basamento
base
- 6 - ripiano giorno
open shelf
- 7 - zoccolo opzionale (vedi pag 17)
verniciato opaco piombo, in caso di
cassetiera bifacciale (profondità mm 1131)
prevedere doppio zoccolo
optional plinth (see pag 17) mat painted
piombo, for bifacial composition
(depth 44 1/2"), consider double plinth

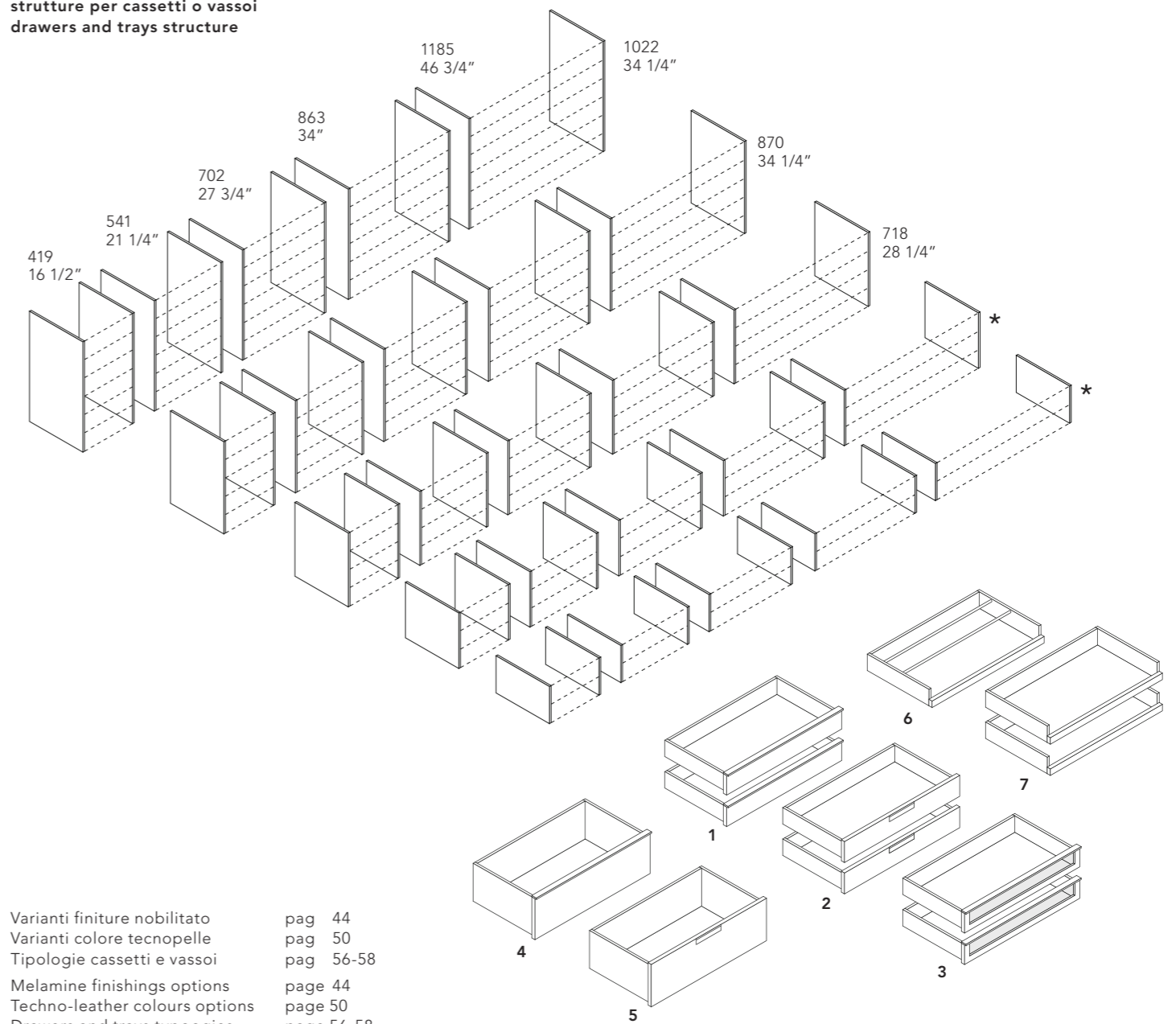
CASSETTI E VASSOI DRAWERS OR TRAYS

- 1 - cassetto legno maniglia Track
wooden drawer with Track handle
- 2 - cassetto legno maniglia Gap
wooden drawer with Gap handle
- 3 - cassetto cristallo trasparente riflettente
(escluso larghezza 419)
transparent reflecting glass drawer (except
width 16 1/2")

- 4 - cassetto legno alto maniglia Track
high wooden drawer with Track handle
- 5 - cassetto legno alto maniglia Gap
high wooden drawer with Gap handle
- 6 - vassoio portascarpe (escluso larghezza 419)
shoe tray (except width 16 1/2")
- 7 - vassoio (escluso larghezza 419)
tray (except width 16 1/2")

★ inserire sopra alla struttura
il ripiano giorno
insert on the top of the structure
the open shelf

strutture per cassetti o vassoi drawers and trays structure



Varianti finiture nobilitato pag 44
Varianti colore tecnopelle pag 50
Tipologie cassetti e vassoi pag 56-58
Melamine finishings options page 44
Techno-leather colours options page 50
Drawers and trays typologies page 56-58

TWEED CASSETTIERE AD ISOLA / TWEED ISLAND CHEST OF DRAWERS

senzafine attrezzature / senzafine equipment

Cassettiere ad isola disponibili in due dimensioni.

Un lato con cassetti, un lato con ripiani a giorno e piani di appoggio rivestiti in tecnopelle 5 colori, ripiano superiore in vetro. I cassetti sono disponibili con frontale legno (maniglia Track o Gap piombo o tecnopelle) o frontale vetro con maniglia Track.

Cassettine portagioie, da posizionare sopra il lato con cassetti, con piano rivestito in tecnopelle 5 colori, cassetti centrali con serratura, interno cassetti con portagioie in tessuto txt piombo.

Cassettine portagioie opzionale solo per cassettiera l 1824.

Finiture

nobilitato noce c.
nobilitato rovere spessart
nobilitato rovere cenere

Island chest of drawers available in two dimensions.

One side with drawers, one side with open shelves and top in 5 colours of techno-leather, upper shelf in glass.

Drawers are available with wooden front (Track or Gap handle in piombo or techno-leather) or glass front with Track handle.

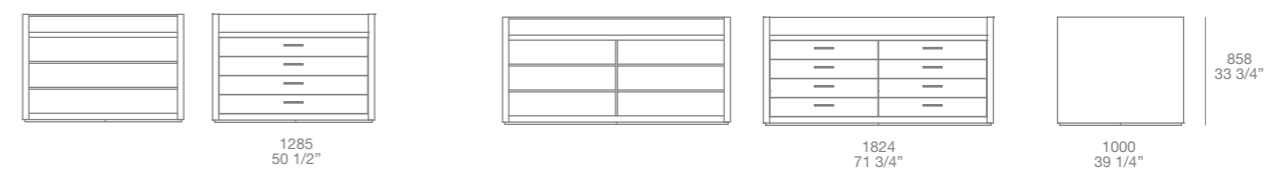

Jewellery drawers, to be placed on the top of the drawers side, top covered in 5 colours of techno-leather, central drawers with lock, inner of jewellery drawers in txt fabric piombo.

Jewellery drawers are optional only for chest of drawers w 71 3/4".

Finishings

walnut c. melamine
spessart oak melamine
cenere oak melamine

Struttura - Structure



Varianti colore tecnopelle pag 50
Varianti cassetti e maniglie pag 56

Techno-leather options page 50
Drawers and handles options page 56



APPENDERIA / HANGING ELEMENTS

senzafine attrezzature / senzafine equipment

APPENDIABILI HANGING RAIL

Predisposti per aggancio al coperchio o ripiano interno. Disponibile nelle 6 larghezze previste dal sistema Senzafine, per colonne terminali e angolari. Finitura verniciato opaco piombo.

Foreseen to be fixed on the top or inner shelf. Available in 6 width also for ending and corner columns. Mat painted piombo finishing.



SERVETTO PULL DOWN HANGING BAR

Predisposti per aggancio ai fianchi legno.
Per vano l 458, 619, 780, 941 h 860.

Finitura verniciato opaco piombo.

Non inseribile in vano con anta a libro.

Foreseen to be fixed on the wooden sides.

For units width 18", 24 1/4", 37", 49 3/4" h 33 3/4".

Mat painted piombo finishing.

Not to be used with folding doors.



PERNO ESTRAIBILE APPENDIABITO PULL OUT HOOK

Da posizionare al centro dello spessore dei ripiani o sui fianchi cabina armadio.

Finitura piombo.

To be fixed in the middle of the shelves thickness or on the sides of walk-in closets.

Piombo finishing.



APPENDERIA / HANGING ELEMENTS

senzafine attrezzature / senzafine equipment

APPENDIABITI CON PORTAPANTALONI E APPENDIABITI PORTAGONNA CON PINZA CLOTHES HANGER WITH TROUSERS HANGER AND SKIRTS HANGER WITH PLIERS

In confezione da 4 pezzi. Finiture: faggio tinto
txt piombo e noce canaletto.

4 pieces package. Finishings: txt piombo
painted beech and canaletto walnut.



PORTAPANTALONI E PORTAGONNE TROUSEERS HANGER AND SKIRT HANGER

In confezione da 4 pezzi. Finiture: faggio tinto
txt piombo e noce canaletto.

4 pieces package. Finishings: txt piombo
painted beech and canaletto walnut.



PORTABORSE HANDBAGS HANGER

In confezione da 1 pezzo. Finitura: faggio tinto
txt piombo.

1 piece package. Finishing: txt piombo painted
beech



ASTA PER APPENDIABITI E ASTA PRENDIABITI BAR FOR CLOTHES HANGER AND BAR FOR CLOTHES HANGER WITH HOOK

Asta per appendiabiti in confezione da 4 pezzi.

Finitura: faggio tinto txt piombo.

Asta prendiabiti in confezione da 1 pezzo.

Finitura: faggio tinto txt piombo.

Bar for clothes hanger, 4 pieces package.

Finishing: txt piombo painted beech.

Bar for clothes hanger with hook, 1 piece

package. Finishing: txt piombo painted beech.



APPENDERIA / HANGING ELEMENTS

senzafine attrezzature / senzafine equipment

BARRA CON GANCI PORTACINTURE BELTS HANGER BAR WITH HOOKS


Predisposto per fissaggio su anta battente o sui fianchi. Finitura: tecnopelle 5 colori e verniciato opaco piombo. Inclusi ganci portacinture removibili.

Dimensioni: l 397 (9 ganci), l 478 (11 ganci), l 639 (19 ganci) per anta battente, l 439 e 584 per 2 profondità fianchi legno.

To be fixed behind leaf doors or sides.

Finishings: 5 colours of techno-leather or mat piombo painted. Belt hooks included.

Dimensions: w 15 3/4" (9 hooks), w 18 3/4" (11 hooks), w 25 1/4" (19 hooks) for leaf door, w 17 1/4" and 23" for 2 wooden sides thickness.




PORTACRAVATTE TIES HANGER

Predisposto per fissaggio su anta battente, per 28 cravatte.

Finitura barra piombo. Profondità mm 432.

To be fixed behind leaf doors, for 28 ties.

Bar in piombo finishing. Depth 17".



APPENDIABILI ESTRAIBILE PULL-OUT CLOTHES HANGER

Predisposto per fissaggio sul ripiano.

Finitura metallo cromato.

Profondità mm 240 e 360 h 50.

To be fixed to the shelf.

Chrome finishing.

Depth 9 1/2" and 14 1/4" h 2".



PORTACRAVATTE ESTRAIBILE PULL-OUT TIES HANGER

Predisposto per fissaggio sul fianco, per 32 cravatte.

Finitura barra piombo. Profondità mm 500.

To be fixed to side for 32 ties.

Bar in piombo finishing. Depth 19 3/4".




PORTACINTURE ESTRAIBILE PULL-OUT BELTS HANGER

Predisposto per fissaggio sul fianco, per 16 cinture.

Finitura barra piombo. Profondità mm 500.

To be fixed to side for 16 belts.

Bar in piombo finishing. Depth 19 3/4".



SPECCHI / MIRRORS

senzafine attrezzature / senzafine equipment

SPECCHIO ESTRAIBILE E ORIENTABILE EXTRACTABLE AND SWIVELLING MIRROR

Con telaio in metallo verniciato opaco piombo, specchio bianco 4000.

Utilizzabile sui fianchi centrali e laterali legno per la cabina armadio e su armadi con ante battenti e scorrevoli.

Dimensioni mm: l 365 p 50 h 1400.

With painted piombo metal frame, white mirror 4000.

To be fixed only on central and lateral sides for walk-in closet and wardrobes with leaf/sliding doors. Dimensions w 14 1/4" d 2" h 55".



SPECCHIO INTERNO INNER MIRROR

Per interno anta battente.

Versione fissa: specchio bianco 4000, non utilizzabile su ante Bangkok e su ante larghezza mm 397. Dimensioni mm: l 360 p 5 h 1800.

Versione orientabile: telaio in metallo verniciato opaco piombo e specchio bianco 4000, non utilizzabile su ante Madison e Bangkok e su ante larghezza mm 397.

Dimensioni mm: l 365 p 13 h 1400.

To be fixed behind leaf door.

Fixed version: white mirror 4000, not to be used on Bangkok doors and on doors width 15 3/4". Dimensions: w 14 1/4" d 1/4" h 70 3/4".

Swiveling version: painted mat piombo metal frame and white mirror 4000. Not to be used with Madison and Bangkok doors and doors width 15 1/4". Dimensions w 14 1/4" d 1/2" h 55".



SPECCHI / MIRRORS

senzafine attrezzature / senzafine equipment

SPECCHIO RETRO ANTA FITTED LACCATA BEHIND-DOOR MIRROR FOR FITTED LACQUERED DOOR

Specchio bianco 4000.
Disponibile nelle 3 larghezze e 3 altezze
disponibili per anta Fitted (vedi pag 122).

White mirror 4000.
Available in 3 widths and 3 heights for Fitted
door (see page 122).



CASSAFORTE / COMBINATION SAFE

senzafine attrezzature / senzafine equipment

CASSAFORTE A COMBINAZIONE COMBINATION SAFE

Metallizzata grigia, a richiesta fornita con anta
di copertura apribile e di tutte le lavorazioni
che consentono l'inserimento nella colonna.
Dimensioni mm: l 390 p 350 h 240.

Metallic grey, on request supplied with
opening frontal wooden door and all
processings to assemble the safe into the unit.
Dimensions: w 15 1/4 d 13 3/4" h 9 1/2".



SENZAFINE

collezione ante / doors collection



BANGKOK
design Operadesign pag 120



FITTED
design Rodolfo Dordoni pag 122-124



EGO
design Giuseppe Bavuso pag 126



MADISON
design Carlo Colombo pag 128



ONE
design Carlo Colombo pag 130



STRATUS
design Giuseppe Bavuso pag 132



OCEAN
design CR&S Poliform pag 134



NEW ENTRY
design CR&S Poliform pag 136



ARTIK
design CR&S Poliform pag 138



CLUB
design CR&S Poliform pag 140



GRAFFITI
design Carlo Colombo pag 142



SURF
design CR&S Poliform pag 144



SAND
design CR&S Poliform pag 146



SKIN
design CR&S Poliform pag 148

Aperture

battente
scorrevole
coplanare

Finiture anta

rivestita in cuoio 10 colori
laccato opaco colori (solo scorrevole)
laccato lucido colori (solo scorrevole)

Finiture profilo

metallo cromato
verniciato opaco piombo
alluminio verniciato opaco brown nickel

Openings

leaf door
sliding door
coplanar door

Door finishings

covered in hide 10 colours
mat lacquered colours (only sliding doors)
glossy lacquered colours (only sliding doors)

Frame finishings

chromed metal
piombo mat lacquered
aluminium mat painted brown nickel

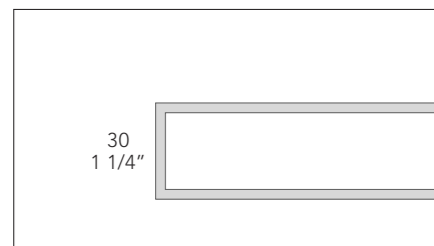
Anta - Door



Profilo - Profile

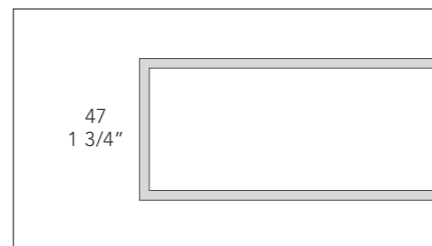


Sezione anta - Door section



battente e coplanare
leaf and coplanar door

Sezione anta - Door section

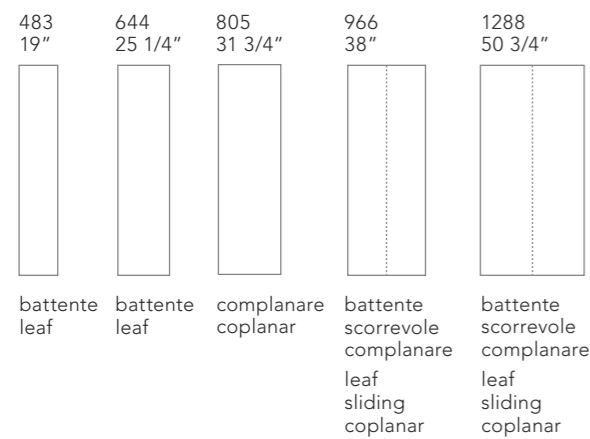


scorrevole
sliding door

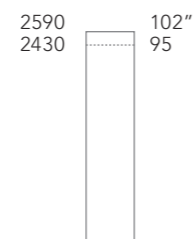
NB

Non sono possibili riduzioni.
Non è possibile accostare ante Ego.
No reductions possible.
Ego doors cannot be leant next to it.

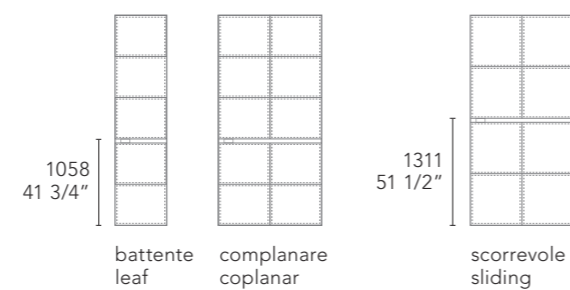
**larghezze colonne
unit widths**



**altezze colonne
unit heights**



**posizione maniglie
handles positioning**



FITTED LACCATA *design Rodolfo Dordoni*
senzafine collezione ante / doors collection

Aperture
battente

Finiture anta
laccato opaco colori

Finiture profilo e maniglia
alluminio verniciato opaco piombo
alluminio laccato opaco colori

Openings
leaf door

Door finishings
mat lacquered colours

Profile and handle finishings
aluminium mat painted piombo
aluminium mat lacquered colours

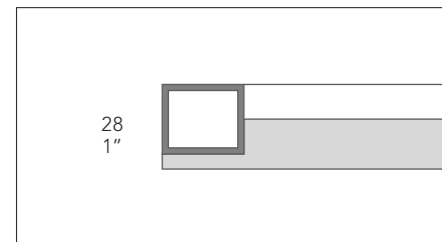
Anta - Door



Profilo - Profile



Sezione anta - Door section



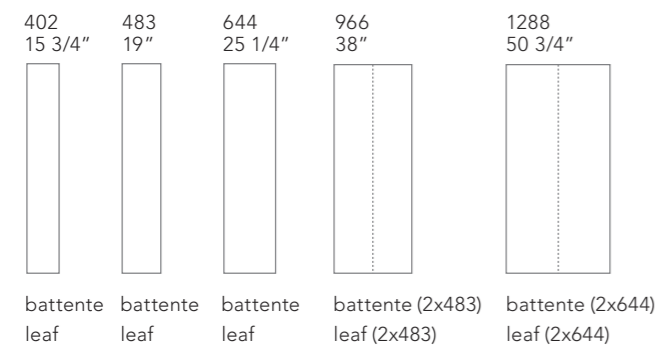
NB

Maniglie disponibili: Volo e Fitted
Non è possibile riduzione per armadio mansardato.


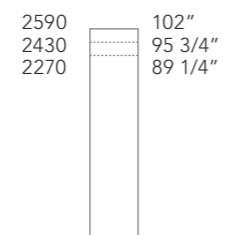
Non utilizzabile su terminali singolo e doppio, angolo aperto e ponti.
Non è possibile accostare nessun altro modello di anta.

Available handles: Volo and Fitted
No cuts available for mansard wardrobe.
Door not available on double/single end units and on open corner and bridges.
No other doors model can be leant next to it.

larghezze colonne
unit widths



altezze colonne
unit heights



FITTED VETRO design Rodolfo Dordoni
senzafine collezione ante / doors collection

Aperture
battente

Finiture anta
vetro trasparente extralight 2000
vetro trasparente riflettente 5000
vetro riflettente bronzato 5051
vetro fumé 3050


Finiture profilo e maniglia
alluminio verniciato opaco piombo
alluminio laccato opaco colori

Openings
leaf door

Door finishings
transparent extralight glass 2000
transparent reflecting glass 5000
bronzed reflecting glass 5051
fumé glass 3050

Profile and handle finishings
aluminium mat painted piombo
aluminium mat lacquered colours

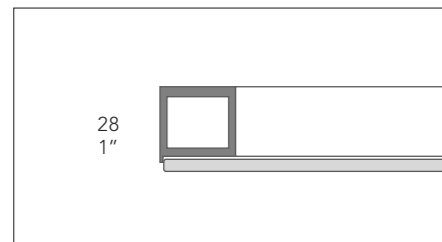
Anta - Door



Profilo - Profile



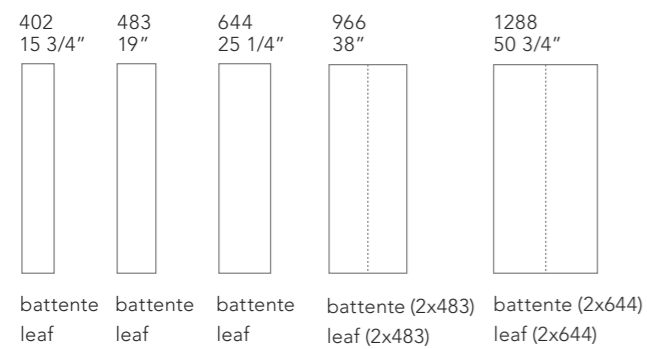
Sezione anta - Door section



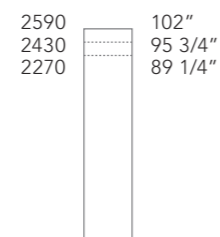
NB

Maniglie disponibili: Volo e Fitted
Non è possibile riduzione per armadio mansardato.
Non utilizzabile su terminali singolo e doppio, angolo aperto e ponti.
Non è possibile accostare nessun altro modello di anta.
Available handles: Volo and Fitted
No cuts available for mansard wardrobe.
Door not available on double/single end units and on open corner and bridges.
No other doors model can be leant next to it.

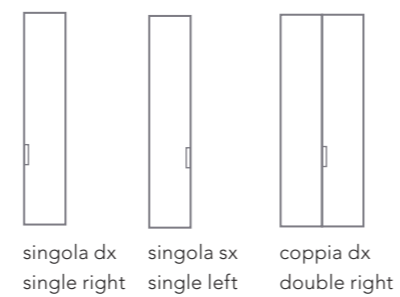
larghezze colonne
unit widths



altezze colonne
unit heights



tipologia ante
doors tipology



Aperture
battente

Finiture anta
vetro trasparente extralight 2000
vetro trasparente riflettente 5000
vetro riflettente bronzato 5051
vetro fumé 3050


Finiture profilo e maniglia
alluminio verniciato opaco piombo
alluminio laccato opaco colori

Openings
leaf door

Door finishings
transparent extralight glass 2000
transparent reflecting glass 5000
bronzed reflecting glass 5051
fumé glass 3050

Profile and handle finishings
aluminium mat painted piombo
aluminium mat lacquered colours

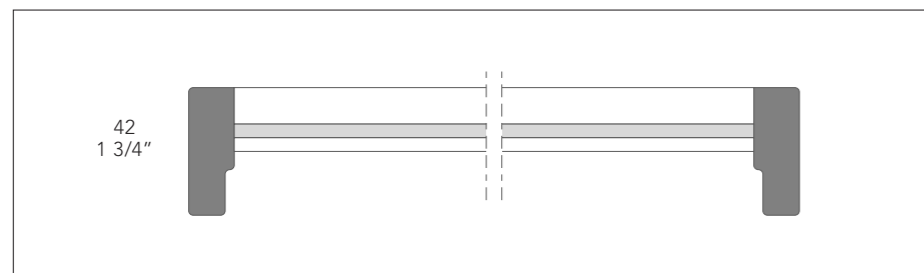
Anta - Door



Profilo - Profile



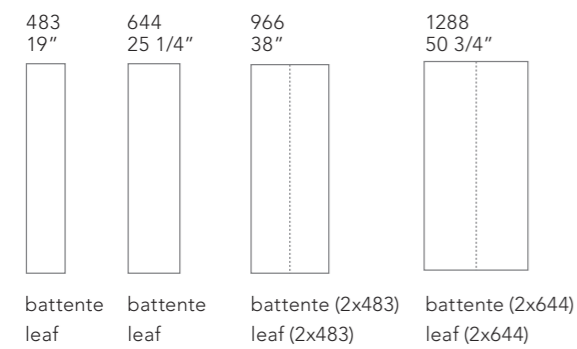
Sezione anta - Door section



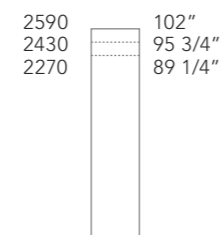
NB

Non utilizzabile su terminali singolo e doppio, angolo aperto e ponti.
Non è possibile accostare ante Madison e Bangkok.
Non è possibile riduzione per armadio mansardato.
Door not available on double/single end units and on open corner and bridges.
Not to be used with Madison and Bangkok doors.
No cuts available for mansard wardrobe.

larghezze colonne
unit widths



altezze colonne
unit heights



MADISON *design Carlo Colombo*
senzafine collezione ante / doors collection

Aperture
battente

Finiture anta
rovere spessart (venatura orizzontale)
noce c. (venatura orizzontale)
rovere laccato opaco colori (venatura orizzontale)

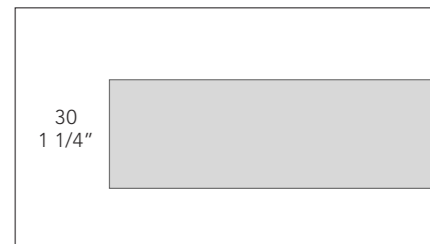
Openings
leaf door

Door finishings
spessart oak (horizontal grain)
walnut c. (horizontal grain)
oak mat lacquered colours (horizontal grain)

Anta - Door



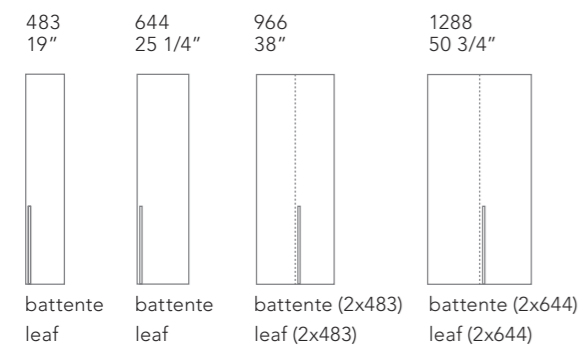
Sezione anta - Door section




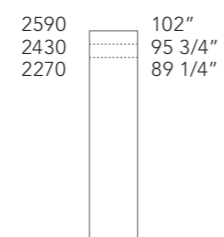
NB

Ante riducibili in larghezza (max 70mm) ed altezza (min 2270).
Non utilizzabile su colonna singola e terminale singola sinistra.
Non è possibile riduzione per armadio mansardato.
Non è possibile accostare ante Ego.
Doors can be reduced in width and height (max width reduction 2 3/4", minimum height 89 1/4").
Not available for single unit and left single unit.
No cut available for mansard wardrobe.
Ego doors cannot be leant next to it.

larghezze colonne
unit widths



altezze colonne
unit heights



ONE design Carlo Colombo
senzafine collezione ante / doors collection

Aperture
scorrevole

Finiture anta
laccato opaco colori
vetro lucido 6 colori
vetro satinato 6 colori
vetro riflettente blu 5010

Finiture profili
alluminio verniciato opaco piombo
alluminio laccato opaco colori

Openings
sliding door

Door finishings
mat lacquered colours
glossy glass 6 colours
mat glass 6 colours
blue reflecting glass 5010

Profile and handle finishings
aluminium mat painted piombo
aluminium mat lacquered colours

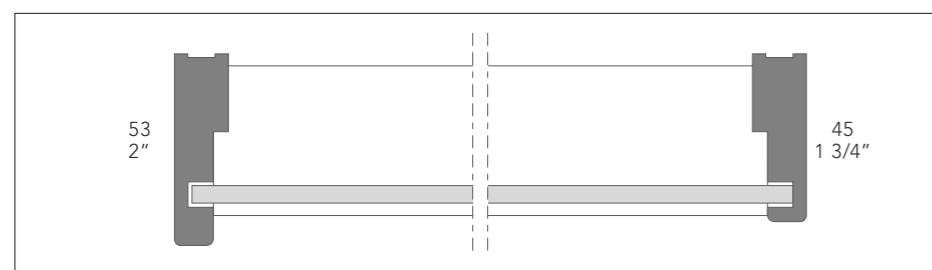
Anta - Door



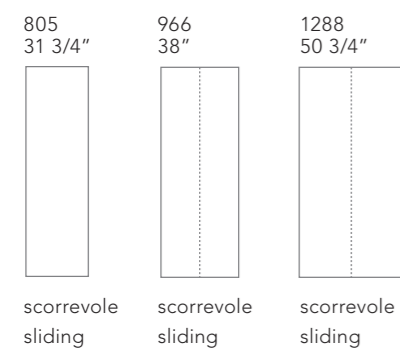
Profilo - Profile



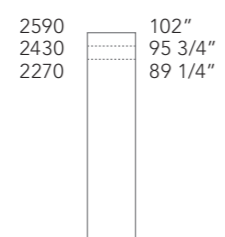
Sezione anta - Door section




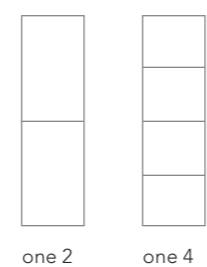
larghezze colonne
unit widths



altezze colonne
unit heights



posizione maniglie
handles positioning



STRATUS design Giuseppe Bavuso
senzafine collezione ante / doors collection

Aperture

battente
scorrevole
coplanare

Finiture anta

rovere laccato opaco colori (venatura verticale)
rovere spessart (venatura verticale)

Finiture profilo maniglia Rail

alluminio verniciato opaco piombo
alluminio laccato opaco colori

Openings

leaf door
sliding door
coplanar door

Door finishings

oak mat lacquered colours (vertical grain)
spessart oak (vertical grain)

Profile finishings for Rail handle

aluminium mat painted piombo
aluminium mat lacquered colours

Anta - Door



Profilo - Profile

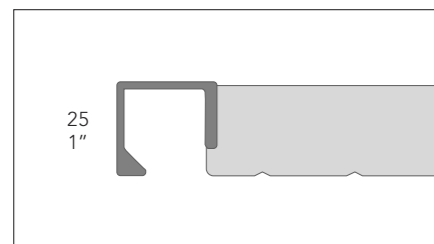


NB

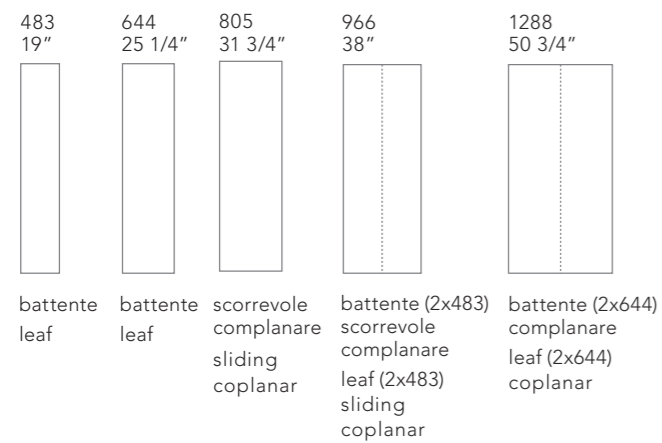
Non è possibile riduzione per armadio mansardato.

No cut available for mansard wardrobe.

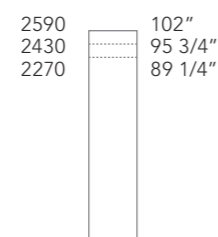
Sezione anta - Door section



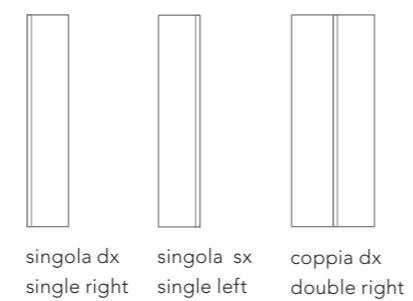
**larghezze colonne
unit widths**



**altezze colonne
unit heights**



**tipologia ante
doors typology**



Aperture

B battente
S scorrevole
C coplanare

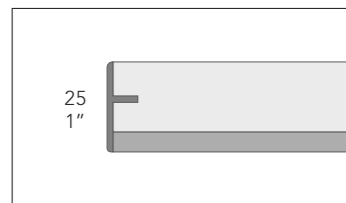
Finiture anta

vetro lucido 6 colori
vetro satinato 6 colori
vetro riflettente blu 5010
specchio bianco 4000

Finiture profili

alluminio verniciato opaco piombo
alluminio laccato opaco colori

Sezione anta - Door section



Openings

B leaf
S sliding
C coplanar


Door finishings

glossy glass 6 colours
mat glass 6 colours
blue reflecting glass 5010
white mirror 4000

Profile finishings

aluminium mat painted piombo
aluminium mat lacquered colours

Anta - Door



Profilo - Profile



NB

Scorrevole e coplanare non disponibile per h 2910.
Maniglia Sydney incasso non utilizzabile con ante nella finitura specchio bianco 4000. Non è possibile riduzione per armadio mansardato.

Sliding and coplanar door not available with doors height 114 1/2".

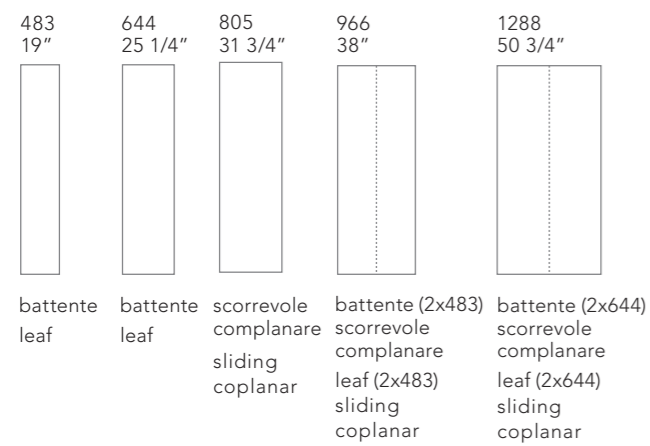
Sydney built-in handle not available with doors in white mirror 4000 finishing.

No cut available for mansard wardrobe

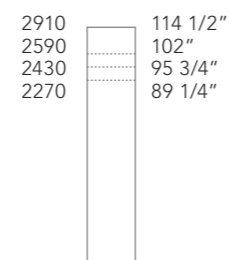
maniglia - handle	CS	B	L	S	C
Pomolo					
Chiave					
Tecnica		•		•	
Sign		•		•	•
Stelo					
Plain					
Mono					
Twin		•			
Break orizzontale					
Break verticale					
Havana battente		•			
Havava scorrevole					
Dress					
Sydney scorrevole				•	
Flag					
Graffiti incasso					
Sydney incasso		•			•
Plate					
Volo					
Fitted		•			
Gap					
Phoenix					
Self				•	
Rail		•		•	•

maniglie - handles pag 150/161

**larghezze colonne
unit widths**



**altezze colonne
unit heights**



NEW ENTRY design CR&S Poliform
senzafine collezione ante / doors collection

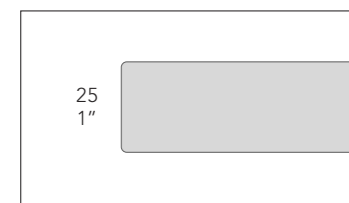
Aperture

CS cassetti
B battente
L libro
S scorrevole
C coplanare

Finiture anta

laccato opaco colori
laccato lucido colori
rovere laccato opaco colori (venatura orizzontale)
noce c. (venatura orizzontale)
rovere pressart (venatura orizzontale)

Sezione anta - Door section



Openings

CS drawers
B leaf
L folding
S sliding
C coplanar

Door finishings

mat lacquered colours
glossy lacquered colours
oak mat lacquered colours (horizontal grain)
walnut c. (horizontal grain)
spessart oak (horizontal grain)

Anta - Door



NB

Finitura rovere laccato opaco, rovere spessart e noce c. solo per h 1950-270-2430-2590. Maniglie Phoenix e Gap non disponibili con la finitura laccato lucido. Larghezza mm 1288 scorrevole disponibile solo con maniglia Rail fino h 2590. Oak mat lacquered colours finishing, spessart oak and walnut c. only for heights 76 3/4"-10 3/4"-95 3/4"-102". Phoenix and Gap handles not available with glossy lacquered finishing. Sliding door width 50 3/4" is available only with Rail handle up to h 102".

maniglia - handle	CS	B	L	S	C
Pomolo	•	•			
Chiave		•			
Tecnica	•	•	•	•	
Sign	•	•	•	•	•
Stelo		•	•	•	
Plain		•	•	•	
Mono		•	•	•	
Twin	•	•	•		
Break orizzontale	•	•	•		
Break verticale		•	•		
Havana battente		•			
Havava scorrevole				•	
Dress		•	•		
Sydney scorrevole					
Flag	•	•	•	•	
Graffiti incasso		•			
Sydney incasso	•	•	•		•
Plate		•	•		
Volo		•	•		
Fitted					
Gap		•	•	•	
Phoenix		•			
Self				•	
Rail		•	•	•	•

maniglie - handles pag 150/161

**larghezze colonne
unit widths**

402 15 3/4"	483 19"	644 25 1/4"	805 31 3/4"	966 38"	1288 50 3/4"
battente leaf	battente cassetti leaf drawers	battente cassetti leaf drawers	battente (2x402) libro (2x402) scorrevole coplanare leaf (2x402) folding (2x402) sliding coplanar	battente (2x483) libro (2x483) scorrevole coplanare leaf (2x483) folding (2x483) sliding coplanar	battente (2x644) scorrevole (maniglia Rail) coplanare leaf (2x644) sliding (Rail handle) coplanar

**altezze colonne
unit heights**

2910	114 1/2"
2590	102"
2430	95 3/4"
2270	89 1/4"
1950	76 3/4"
1598	63"
1278	50 1/4"
958	37 3/4"
638	25"
318	12 1/2"



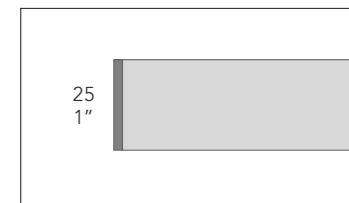
Aperture

- CS cassetti
- B battente
- L libro
- S scorrevole
- C coplanare

Finiture anta

nobilitato Artik bianco, bordo ABS in tinta applicato laser
nobilitato Artik laccato opaco colori

Sezione anta - Door section



Openings

- CS drawers
- B leaf
- L folding
- S sliding
- C coplanar

Door finishings

Artik melamine white, ABS edge in the same colour laser-applied
Artik melamine mat lacquered colours

NB

Larghezza mm1288 scorrevole disponibile solo con maniglia Rail fino ad h 2590.
Sliding door width 50 3/4" is available only with Rail handle up to h 102".

Anta - Door

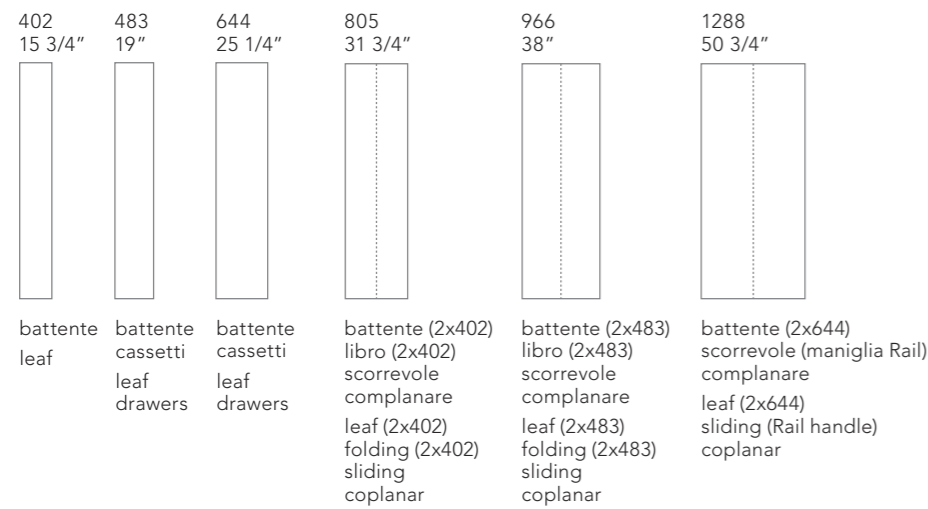


maniglia - handle

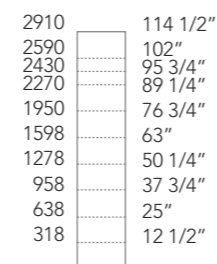
	CS	B	L	S	C
Pomolo	•	•			
Chiave		•			
Tecnica	•	•	•	•	
Sign	•	•	•	•	
Stelo		•	•	•	
Plain		•	•	•	
Mono		•	•	•	
Twin	•	•	•	•	
Break orizzontale	•	•	•		
Break verticale		•	•		
Havana battente		•			
Havava scorrevole				•	
Dress		•	•		
Sydney scorrevole					
Flag	•	•	•	•	
Graffiti incasso					
Sydney incasso	•	•	•	•	•
Plate		•	•		
Volo		•	•		
Fitted					
Gap					
Phoenix		•			
Self				•	
Rail		•	•	•	•

maniglie - handles pag 150/161

**larghezze colonne
unit widths**



**altezze colonne
unit heights**



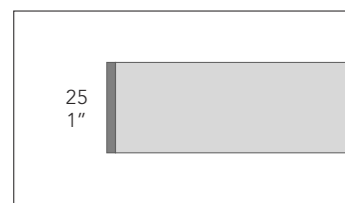
Aperture

- CS cassetti
- B battente
- L libro
- S scorrevole
- C complanare

Finiture anta

nobilitato Club bianco 01 - canapa 35 - ghiaccio 60, bordo ABS in tinta applicato laser acrilico lucido bianco 01 (no scorrevole) acrilico lucido canapa 35 (no scorrevole)

Sezione anta - Door section



Openings

- CS drawers
- B leaf
- L folding
- S sliding
- C coplanar

Door finishings

Club melamine white 01 - canapa 35 - ghiaccio 60, ABS edge in the same colour laser-applied glossy acrylic white 01 (not for sliding doors) glossy acrylic canapa 35 (not for sliding doors)

NB


Fianchi laterali non disponibili in nobilitato Club e in acrilico Club.

La finitura nobilitato acrilico lucido è disponibile solo per le tipologie battente e libro (h max. 2590) esclusa larg. 402.

Lateral sides not available in melamine Club and acrylic Club.

Glossy acrylic finishing is available for leaf and folding doors typologies only (max heights 102") excluded width 15 3/4".

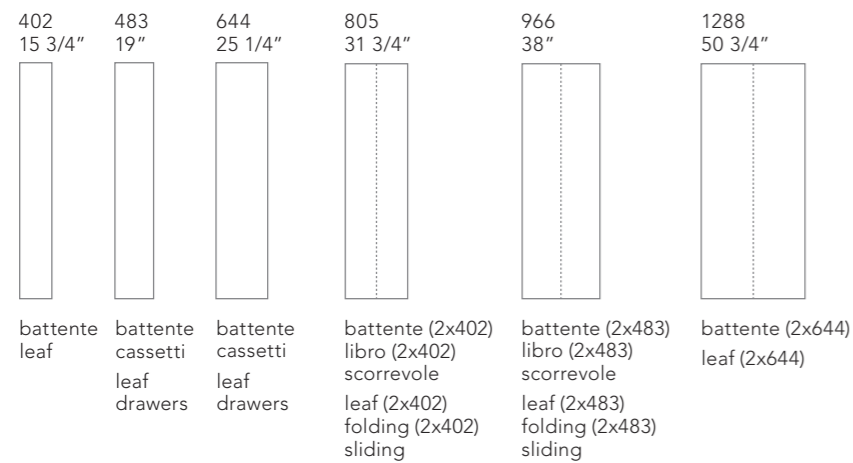
Anta - Door



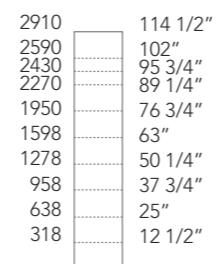
maniglia - handle	CS	B	L	S	C
Pomolo	•	•			
Chiave		•			
Tecnica	•	•	•	•	
Sign	•	•	•	•	
Stelo		•	•	•	
Plain		•	•	•	
Mono		•	•	•	
Twin	•	•	•		
Break orizzontale	•	•	•		
Break verticale		•	•		
Havana battente		•			
Havava scorrevole				•	
Dress		•	•		
Sydney scorrevole					
Flag	•	•	•	•	
Graffiti incasso					
Sydney incasso	•	•	•		
Plate		•	•		
Volo		•	•		
Fitted					
Gap					
Phoenix		•			
Self					•
Rail		•			•

maniglie - handles pag 150/161

**larghezze colonne
unit widths**



**altezze colonne
unit heights**



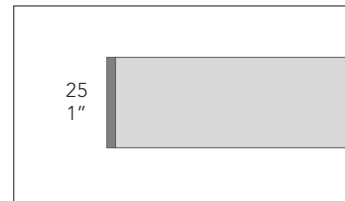
Aperture

- CS cassetti
- B battente
- L libro
- S scorrevole
- C coplanare

Finiture anta

nobilitato Graffiti bianco 01 - canapa 35
ghiaccio 60, bordo ABS in tinta applicato
laser

Sezione anta - Door section



Openings

- CS drawers
- B leaf
- L folding
- S sliding
- C coplanar

Door finishings

Graffiti melamine bianco 01 - canapa 35
ghiaccio 60, ABS edge in the same colour
laser-applied

NB

Fianchi laterali non disponibili
in nobilitato Graffiti.
Lateral sides not available in
melamine Graffiti.

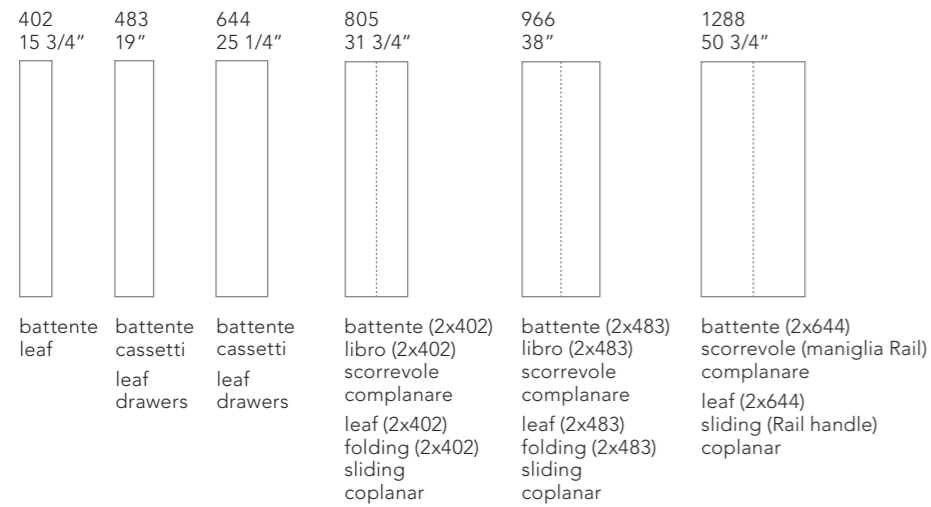
Anta - Door




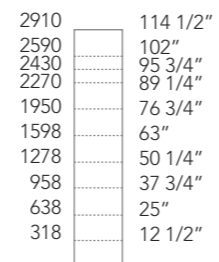
maniglia - handle	CS	B	L	S	C
Pomolo	•	•	•	•	•
Chiave		•			•
Tecnica					
Sign					
Stelo					
Plain					
Mono					
Twin					
Break orizzontale					
Break verticale					
Havana battente					
Havava scorrevole					
Dress					
Sydney scorrevole					
Flag					
Graffiti incasso					
Sydney incasso					
Plate					
Volo					
Fitted					
Gap					
Phoenix					
Self					
Rail					

maniglie - handles pag 150/161

**larghezze colonne
unit widths**



**altezze colonne
unit heights**



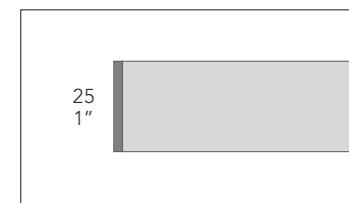
Aperture

- CS cassetti
- B battente
- L libro
- S scorrevole
- C coplanare

Finiture anta

nobilitato Surf bianco 01, bordo ABS in tinta applicato laser
nobilitato Surf laccato opaco colori

Sezione anta - Door section



Openings

- CS drawers
- B leaf
- L folding
- S sliding
- C coplanar


Door finishings

Surf bianco melamine 01, ABS edge in the same colour laser-applied
Surf melamine mat lacquered colours

NB

Fianchi laterali non disponibili in nobilitato Surf e nobilitato Surf laccato.
Larghezza mm 1288 scorrevole disponibile solo con maniglia Rail fino ad h 2590.
Lateral sides not available in melamine Surf and melamine Surf mat lacquered colours.
Sliding door width 50 3/4" is available only with Rail handle up to h 102".

Anta - Door



maniglia - handle	CS	B	L	S	C
Pomolo	•	•			
Chiave	•				
Tecnica	•	•	•	•	
Sign	•	•	•	•	•
Stelo		•	•	•	
Plain		•	•	•	
Mono		•	•	•	
Twin	•	•	•		
Break orizzontale	•	•	•		
Break verticale		•	•		
Havana battente		•			
Havava scorrevole				•	
Dress		•	•		
Sydney scorrevole					
Flag	•	•	•	•	
Graffiti incasso					
Sydney incasso	•	•	•	•	•
Plate		•	•		
Volo		•	•		
Fitted					
Gap					
Phoenix					
Self				•	
Rail		•	•	•	•

maniglie - handles pag 150/161

**larghezze colonne
unit widths**

402 15 3/4"	483 19"	644 25 1/4"	805 31 3/4"	966 38"	1288 50 3/4"
battente leaf	battente cassetti leaf drawers	battente cassetti leaf drawers	battente (2x402) libro (2x402) scorrevole coplanare leaf (2x402) folding (2x402) sliding coplanar	battente (2x483) libro (2x483) scorrevole coplanare leaf (2x483) folding (2x483) sliding coplanar	battente (2x644) scorrevole (maniglia Rail) coplanare leaf (2x644) sliding (Rail handle) coplanar

**altezze colonne
unit heights**

2910	114 1/2"
2590	102"
2430	95 3/4"
2270	89 1/4"
1950	76 3/4"
1598	63"
1278	50 1/4"
958	37 3/4"
638	25"
318	12 1/2"



Aperture

- CS cassetti
- B battente
- L libro
- S scorrevole
- C coplanare

Finiture anta

- nobilitato pino bianco
- nobilitato pino laccato opaco colori
- nobilitato larice bianco (venatura orizzontale)
- nobilitato rovere spessart (venatura verticale)
- nobilitato rovere cenere (venatura verticale)
- nobilitato noce c. (venatura verticale)


Openings

- CS drawers
- B leaf
- L folding
- S sliding
- C coplanar

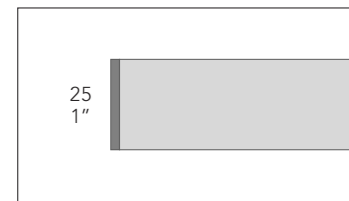
Door finishings

- white pine melamine
- pine melamine mat lacquered colours
- white larch melamine (horizontal grain)
- spessart oak melamine (vertical grain)
- cenere oak melamine (vertical grain)
- walnut c. melamine (vertical grain)

Anta - Door



Sezione anta - Door section



NB

Larghezza mm 1288 scorrevole disponibile solo con maniglia Rail fino ad h 2590.

Sliding door width 50 3/4" is available only with Rail handle up to h 102".

maniglia - handle

	CS	B	L	S	C
Pomolo	•	•			
Chiave		•			
Tecnica	•	•	•	•	
Sign	•	•	•	•	•
Stelo		•	•	•	
Plain		•	•	•	
Mono		•	•	•	
Twin	•	•	•		
Break orizzontale	•	•	•		
Break verticale		•	•		
Havana battente		•			
Havava scorrevole				•	
Dress		•	•		
Sydney scorrevole					
Flag	•	•	•	•	
Graffiti incasso					
Sydney incasso	•	•	•		•
Plate		•	•		
Volo		•	•		
Fitted					
Gap					
Phoenix		•			
Self					•
Rail		•	•	•	•

maniglie - handles pag 150/161

**larghezze colonne
unit widths**

402 15 3/4"	483 19"	644 25 1/4"	805 31 3/4"	966 38"	1288 50 3/4"
battente leaf	battente cassetti leaf drawers	battente cassetti leaf drawers	battente (2x402) libro (2x402) scorrevole coplanare leaf (2x402) folding (2x402) sliding coplanar	battente (2x483) libro (2x483) scorrevole coplanare leaf (2x483) folding (2x483) sliding coplanar	battente (2x644) scorrevole (maniglia Rail) coplanare leaf (2x644) sliding (Rail handle) coplanar

**altezze colonne
unit heights**

2910	114 1/2"
2590	102"
2430	95 3/4"
2270	89 1/4"
1950	76 3/4"
1598	63"
1278	50 1/4"
958	37 3/4"
638	25"
318	12 1/2"



Aperture

- B battente
- S scorrevole
- C complanare

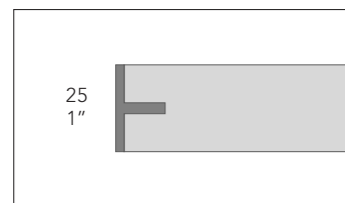
Finiture anta

nobilitato tecnopelle Skin laccato opaco
27 colori laccatura a campionario, 5 colori
laccatura colori tecnopelle: 92 elefante,
93 moro, 96 senape, 95 mattone, 94 latte

Finiture profilo e maniglie

alluminio verniciato opaco piombo
alluminio laccato opaco colori

Sezione anta - Door section



Openings

- B leaf
- S sliding
- C coplanar

Door finishings

melamine Skin mat lacquered colours
27 colours in collection, 5 colour
techno-leather lacquering: 92 elefante,
93 moro, 96 senape, 95 mattone, 94 latte

Profile and handles finishings

aluminium mat painted piombo
aluminium mat lacquered colours

NB

Maniglie disponibili esclusivamente
verniciato opaco piombo.
Finiture fianchi: non disponibili in finitura
nobilitato Skin laccato opaco colori.
Complanare non disponibile per h 2910.
Larghezza mm 1288 scorrevole disponibile
solo con maniglia Rail fino ad h 2590.
Handles available only in aluminium mat
painted piombo.
Lateral sides: not available in melamine Skin
mat lacquered colours finishings.
Coplanar door not available for height 114 1/2".
Sliding door width 50 3/4" is available only with
Rail handle up to h 102".

Anta - Door



Profilo - Profile

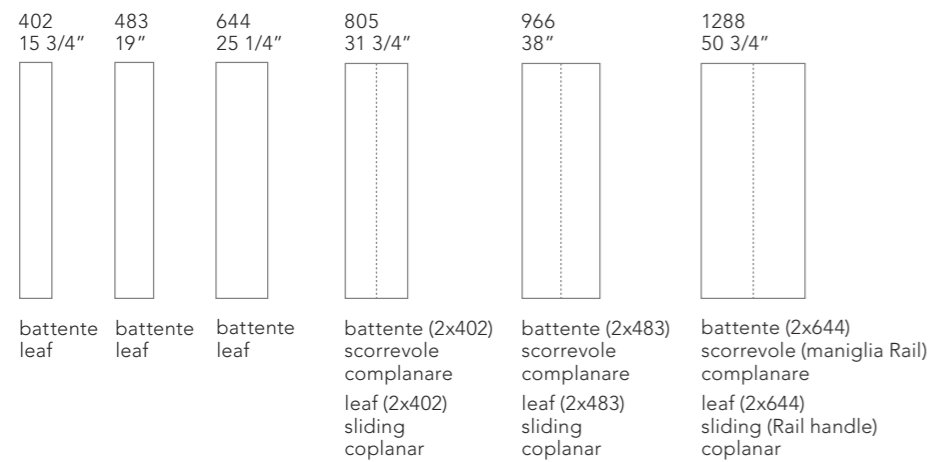


maniglia - handle

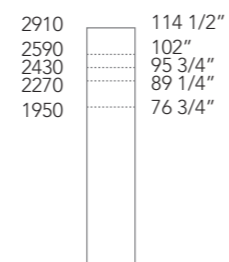
	CS	B	L	S	C
Pomolo		•			
Chiave		•			
Tecnica		•		•	
Sign		•	•	•	
Stelo		•	•	•	
Plain		•		•	
Mono		•		•	
Twin		•			
Break orizzontale					
Break verticale		•			
Havana battente		•			
Havava scorrevole					
Dress					
Sydney scorrevole					
Flag		•		•	
Graffiti incasso					
Sydney incasso		•			•
Plate		•			
Volo		•			
Fitted		•		•	
Gap					
Phoenix					
Self					
Rail		•		•	•

maniglie - handles pag 150/161

**larghezze colonne
unit widths**



**altezze colonne
unit heights**



MANIGLIE / HANDLES

senzafine armadi / wardrobes

POMOLO METALLO METAL KNOB

Finitura acciaio inox. Dimensioni mm: l 10
p 22 h 30. Per anta battente e cassetti esterni.
Stainless steel finishing. Dimensions: w 1/2"
d 3/4" h 1 1/4". For leaf door and drawers.



CHIAVE METALLO METAL KEY WITH KEY LOCK

Finitura acciaio inox. Dimensioni mm: l 10
p 22 h 30. Per anta battente.
Stainless steel finishing. Dimensions: w 1/2"
d 3/4" h 1 1/4". For leaf door.



TECNICA

Finiture: verniciato opaco piombo, laccato
opaco colori e rovere spessart.
Dimensioni mm: l 12 p 30 h 200.
Per anta battente, libro, scorrevole e cassetti
esterni.
Finishings: mat painted piombo, mat lacquered
colours and spessart oak.
Dimensions: w 1/2" d 1 1/4" h 7 3/4".
For leaf, folding, sliding door and drawers.



FLAG

Finiture: cuoio 10 colori.
Dimensioni mm: l 10 p 21 h 150.
Per anta battente e libro.
Finishing: hide in 10 colours.
Dimensions: w 1/2" d 3/4" h 6".
For leaf and folding door.



SIGN

Finiture: verniciato opaco piombo, laccato
opaco colori noce c. e rovere spessart.
Dimensioni mm: l 15 p 16 h 220.
Per anta battente, libro, scorrevole e cassetti
esterni.
Finishings: mat painted piombo, mat lacquered
colours, walnut c. and spessart oak.
Dimensions: w 1/2" d 3/4" h 8 3/4".
For leaf, folding, sliding door and drawers.



TWIN

Finiture: verniciato opaco piombo, laccato
opaco colori, metallo cromato, noce c., rovere
spessart.
Dimensioni mm: l 240 p 20 h 20.
Per anta battente e libro.
Finishings: mat painted piombo, mat lacquered
colours, chromed metal, walnut c., spessart
oak.
Dimensions: w 9 1/2" d 3/4" h 3/4".
For leaf and folding door.



MANIGLIE / HANDLES

senzafine armadi / wardrobes

PLATE

Finiture: verniciato opaco piombo e laccato opaco colori. Utilizzabile anche in orizzontale.
Dimensioni mm: l 42 p 15 h 180.

Per anta battente e libro.

Finishings: mat painted piombo and mat lacquered colours. To be used also horizontally.
Dimensions: w 1 3/4" d 1/2" h 7".
For leaf and folding door.



BREAK

Finiture: verniciato opaco piombo e laccato opaco bianco 01, canapa 35 e ghiaccio 60. Utilizzabile anche in verticale.

Dimensioni mm: l 164 p 25 h 40.

Per anta battente e libro e complanare.

Finishings: mat painted piombo, mat lacquered bianco 01, canapa 35 and ghiaccio 60. To be used also vertically.
Dimensions: w 6 1/2" d 1" h 1 1/2".
For leaf and folding door.



FITTED

Finiture: verniciato opaco piombo e laccato opaco colori.

Dimensioni mm: l 12 p 15 h 114.

Per anta battente e scorrevole.

Finishings: mat painted piombo, mat painted lacquered colours.

Dimensioni: w 1/2" d 1/2" h 4 1/2".

For leaf and folding door.



GRAFFITI INCASSO GRAFFITI BUILT-IN HANDLE

Finiture: verniciato opaco piombo, laccato opaco colori, laccato lucido colori.

Dimensioni mm: l 31 h 180.

Per anta battente.

Finishings: mat painted piombo, mat and glossy painted lacquered colours.
Dimensions: w 1 1/4" h 7". For leaf door.



SYDNEY INCASSO PER ANTA LEGNO SYDNEY BUILT-IN HANDLE FOR WOODEN DOOR

Finiture: verniciato opaco piombo, laccato opaco colori, laccato lucido colori.

Dimensioni mm: l 25 h 160.

Per anta battente e complanare.

Finishings: mat painted piombo, mat and glossy painted lacquered colours.
Dimensions: w 1" h 6 1/4".
For leaf and coplanar door.



SYDNEY INCASSO PER ANTA VETRO SYDNEY BUILT-IN HANDLE FOR GLASS DOOR

Finiture: verniciato opaco piombo, laccato opaco colori, laccato lucido colori.

Dimensioni mm: l 25 h 160.

Per anta battente e complanare.

Finishings: mat painted piombo, mat and glossy painted lacquered colours.
Dimensions: w 1" h 6 1/4".
For leaf and coplanar door.



MANIGLIE / HANDLES

senzafine armadi / wardrobes

VOLO

Finiture: verniciato opaco piombo, laccato opaco colori.

Dimensioni mm: l 47 p 12,5 h 114.

Per anta battente e libro.

Finishings: mat painted piombo, mat painted lacquered colours.

Dimensions: w 1 3/4" d 1/2" h 4 1/2".

For leaf and folding door.



GAP

Finiture: verniciato opaco piombo, laccato opaco colori, laccato opaco piombo con fondo rivestito in tecnopelle 5 colori.

Dimensioni mm: l 41 p 25 h 200.

Per anta battente, libro e scorrevole.

Finishings: mat painted piombo, mat painted lacquered colours, mat painted piombo with techno-leather bottom.

Dimensions: w 1 1/2" d 1" h 7 3/4".

For leaf, folding and sliding door.



DRESS

Finiture: verniciato opaco piombo e metallo cromato.

Dimensioni mm: l 37 p 36 h 280.

Per anta battente e libro.

Finishings: mat painted piombo or chromed metal. Dimensions: w 1 1/2" d 1 1/2" h 11".

For leaf and folding door.



HAVANA

Finiture: verniciato opaco piombo e metallo cromato.

Dimensioni mm: l 90 p 25 h 122.

Per anta battente.

Finishings: mat painted piombo or chromed metal. Dimensions: w 3 1/2" d 1" h 4 3/4".

For leaf door.



HAVANA SCORREVOLE HAVANA SLIDING

Finiture: verniciato opaco piombo e metallo cromato.

Dimensioni mm: l 42 p 25 h 122.

Per anta scorrevole legno.

Finishings: mat painted piombo or chromed metal. Dimensions: w 1 3/4" d 1" h 4 3/4".

For wooden sliding door.



SYDNEY SCORREVOLE SYDNEY SLIDING

Disponibile esclusivamente per anta Ocean scorrevole. Finiture: verniciato opaco piombo e metallo cromato.

Dimensioni mm: l 42 p 25 h 122.

Available only for Ocean sliding door.

Finishings: mat painted piombo or chromed metal. Dimensions: w 1 3/4" d 1" h 4 3/4".



MANIGLIE / HANDLES

senzafine armadi / wardrobes

MONO

Finiture: verniciato opaco piombo, laccato opaco colori, noce c., rovere spessart.

Dimensioni mm: l 12 p 30 h 820.

Per anta battente, libro e scorrevole.

Finishings: mat painted piombo, mat lacquered colours, c.walnut and spessart oak.

Dimensions: w 1/2" d 1 1/4" h 32 1/4".

For leaf, folding and sliding door.



STELO

Finiture: acciaio inox, acciaio inox lucido.

Dimensioni mm: l 15 p 46 h 998.

Per anta battente, libro e scorrevole.

Finishings: stainless steel and glossy stainless steel.

Dimensions: w 1/2" d 1 3/4" h 39 1/4".

For leaf, folding and sliding door.



MANIGLIE / HANDLES

senzafine armadi / wardrobes

PLAIN

Finiture: verniciato opaco piombo, laccato opaco colori.

Dimensioni mm: l 8 p 30 h 1080.

Per anta battente, libro e scorrevole.

Finishings: mat painted piombo and mat lacquered colours.

Dimensions: w 1/4" d 1 1/4" h 42 1/2".

For leaf, folding and sliding door.



SELF

Finiture: verniciato opaco piombo e alluminio brill.

Dimensioni mm: l 9 p 40.

Disponibile fino ad altezza 2558 per anta scorrevole.

Finishings: mat painted piombo and aluminium bril. Dimensions: w 1/4" d 1 1/2".

Available up to height 100 3/4" for sliding door.



MANIGLIE / HANDLES

senzafine armadi / wardrobes

PHOENIX

Finiture: verniciato opaco piombo, laccato opaco colori.

Dimensioni mm: l 35 p 23 h 1070.

Per anta battente.

Finishings: mat painted piombo, mat lacquered colours.

Dimensions: w 1 1/2" d 1" h 42 1/4".

For leaf door.



RAIL

Finiture: verniciato opaco piombo, laccato opaco colori.

Dimensioni mm: l 28 p 25 fino ad altezza 2878.

Per ante legno, vetro e ante Skin.

Finishings: mat painted piombo, mat lacquered colours.

Dimensions: w 1" d 1" up to height 113 1/4".

For wooden, glass and Skin doors.



U B I K

cabina armadio / walk-in closet

STRUTTURA / STRUCTURE

componenti / elements pag 166-169

dimensioni / dimensions pag 170

dimensioni e tipologie ripiani / dimensions and types of shelves pag 171

finiture / finishings pag 172-175

dettagli / details pag 176

illuminazione / lighting pag 178

soluzioni speciali / special solutions pag 180

ATTREZZATURE / EQUIPMENT pag 183

Ubik è un sistema di pannellature che rivestono le pareti, completate da un'ampia varietà di attrezzature. Le pannellature schienale portante sono comprensive di cremagliera per il fissaggio a muro e per il posizionamento delle attrezzature. La possibilità di posizionare le attrezzature all'altezza desiderata conferma la flessibilità del sistema. La pannellatura schienale, può essere sostituita da profili con cremagliera, fissati a muro e completati dall'attrezzatura. Ubik is a system of wall panelling completed by a wide variety of equipments. The self-bearing frames wall panelling could be fixed to the wall and completed with the equipment foreseen for the system. The possibility of a free positioning in height of the equipment confirms the flexibility of the system. The system is available also without back wall panelling using frames fixed directly to the wall.



PANNELLATURA A MURO / WALL PANELING

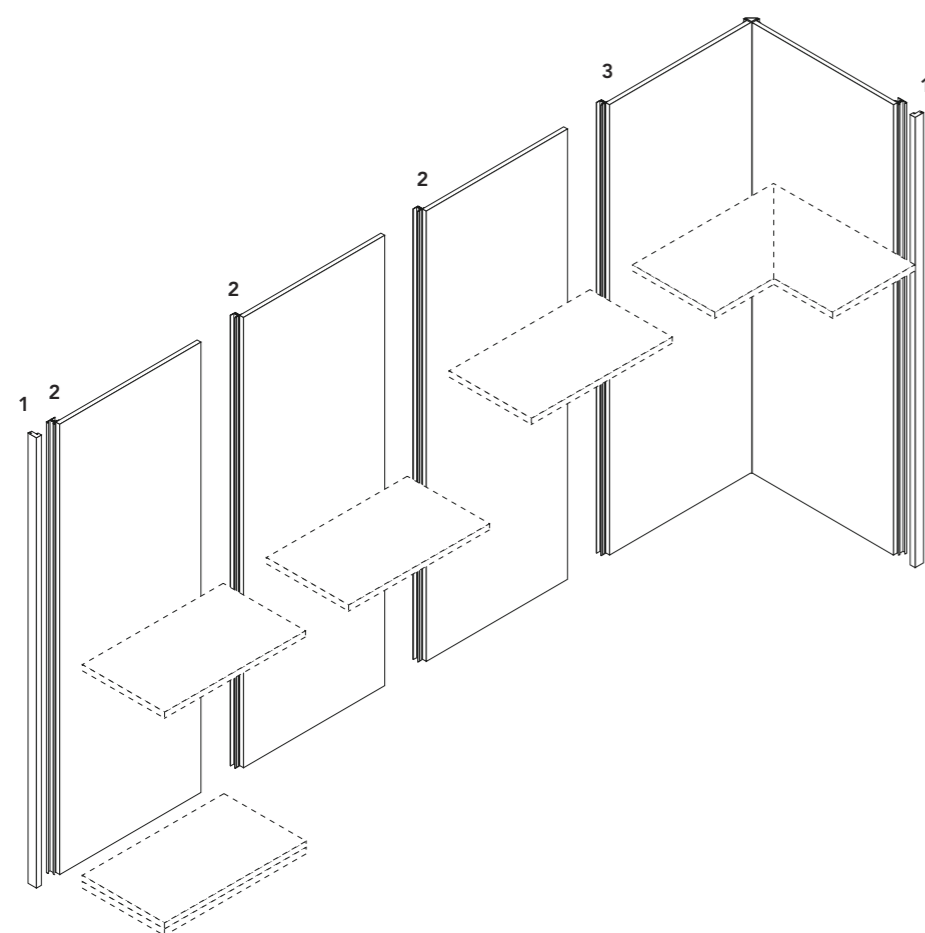
ubik cabina armadio / walk-in closet

ELEMENTI STRUTTURALI ELEMENTS OF STRUCTURE

1 - profilo laterale iniziale o terminale mm 32
initial and ending lateral profile 1 1/4"

2 - pannellatura schienale portante
comprendente di cremagliera per fissaggio a
muro e posizionamento delle attrezzature
bearing back panel, rack included for wall
fixing and equipment positioning

3 - pannellatura schienale portante ad angolo
comprendente di cremagliera per fissaggio
a muro e posizionamento delle attrezzature
bearing back panel corner, rack included
for wall fixing and equipment positioning



Ubik è un sistema di pannelli che rivestono le pareti, completati ed attrezzati da un'ampia varietà di attrezzature. La possibilità di posizionare le attrezzature all'altezza desiderata conferma la flessibilità del sistema.

Ubik system consists of wall panels, completed and equipped with a wide range of accessories. The possibility of a free positioning in height of the equipment confirms the flexibility of the system.



PROFILO CON CREMAGLIERA / PROFILE WITH RACK

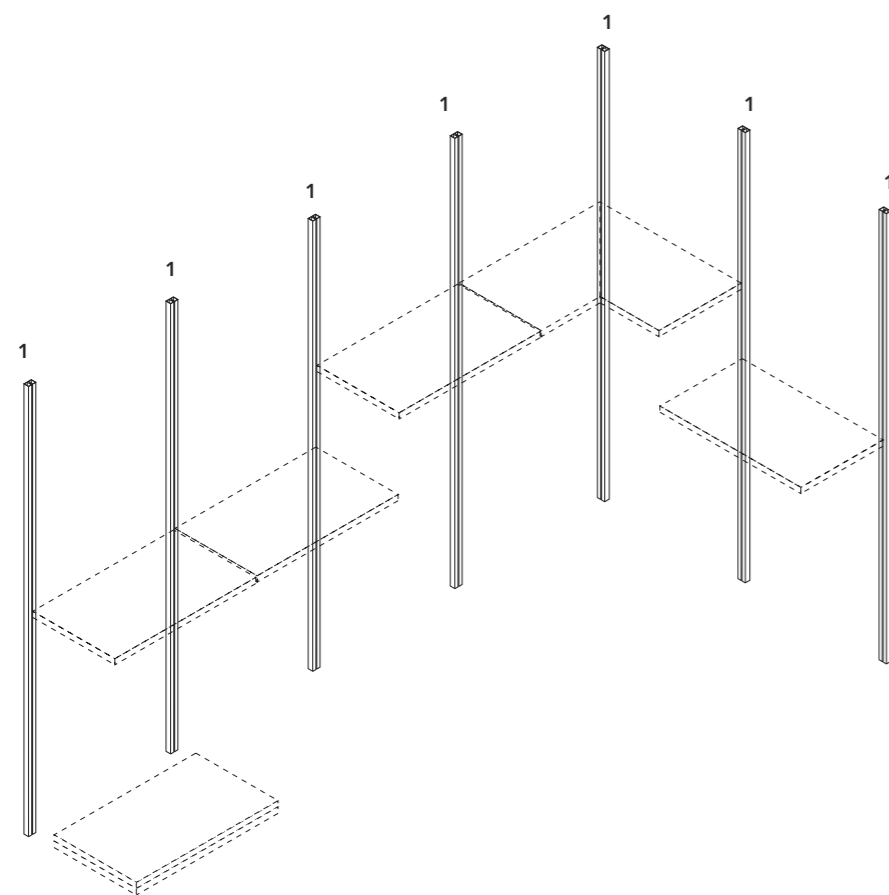
ubik cabina armadio / walk-in closet

ELEMENTI STRUTTURALI ELEMENTS OF STRUCTURE

1 - profilo con cremagliera
da fissare a muro per cabine armadio
senza schienali
Profile with rack, wall fixed, for walk-in
closet without back panels

NB

Non è possibile montare cassettiere sospese,
servetti, vassoi portaoggetti, portapantaloni
e portagonne, contenitori portacamicie,
portaborse, portascarpe e colonnina a giorno.
It is not possible to assemble hanging chest
of drawers, pull down hanging bars, trays,
trousers and skirts hangers, shirts storage,
handbags storage, shoes storage and open
hanging unit.



I pannelli a parete possono essere
sostituiti da profili con cremagliera, fissati
a muro e completati dall'attrezzatura prevista
dal sistema.

The wall panels can be substituted
by vertical brackets that are fixed to the
wall and completed with the equipment
foreseen for the system.



DIMENSIONI / DIMENSION

ubik cabina armadio / walk-in closet

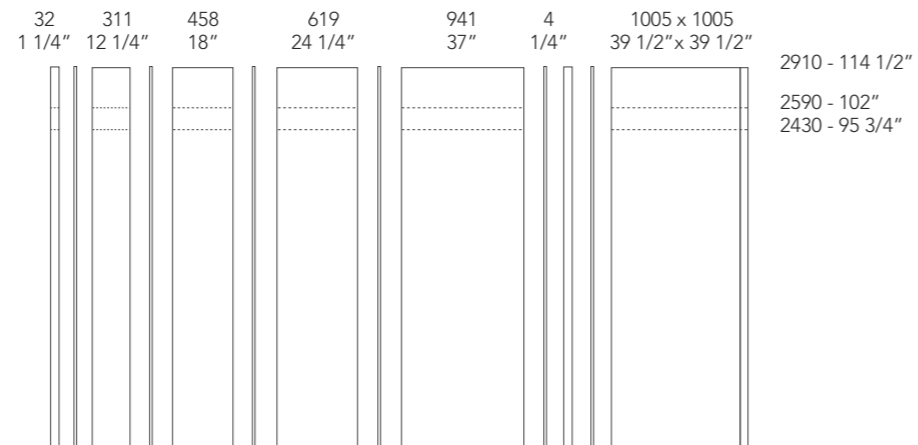
UBIK PANNELLATURA A MURO UBIK WALL PANELING

Calcolo dimensioni

Per ottenere la larghezza totale, aggiungere alla somma degli schienali mm 32 relativi al profilo laterale iniziale, mm 4 per ogni cremagliera e mm 32 relativi al profilo laterale terminale.

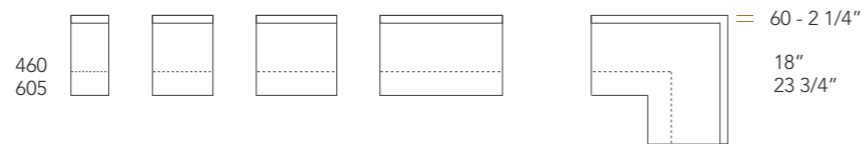
How to calculate the dimensions

To obtain the total width, add up the back panel widths 1 1/4" for the initial lateral profile, 1/4" for each rack and 1 1/4" for the end lateral side.



Profondità Ubik con pannellatura
mm 460 e mm 605

Depth Ubik wall paneling
18" and 23 3/4"



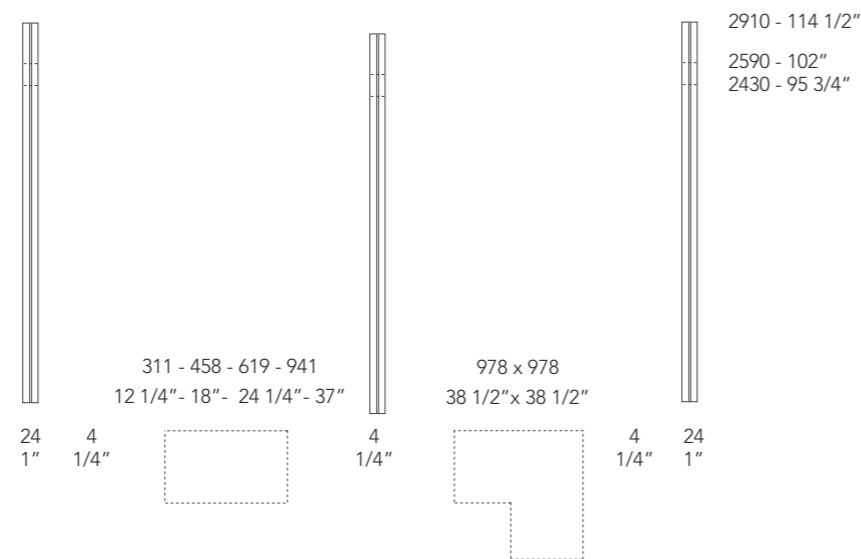
UBIK PROFILO CON CREMAGLIERA UBIK PROFILE WITH RACK

Calcolo dimensioni

Per ottenere la larghezza totale, aggiungere alla somma delle larghezze dei ripiani mm 24 relativi al profilo laterale iniziale, mm 4 per ogni cremagliera e mm 24 relativi al profilo laterale terminale.

How to calculate the dimensions

To obtain the total width, add up the shelves widths, 1" for the initial lateral profile, 1/4" for each rack and 1" for the ending lateral profile.



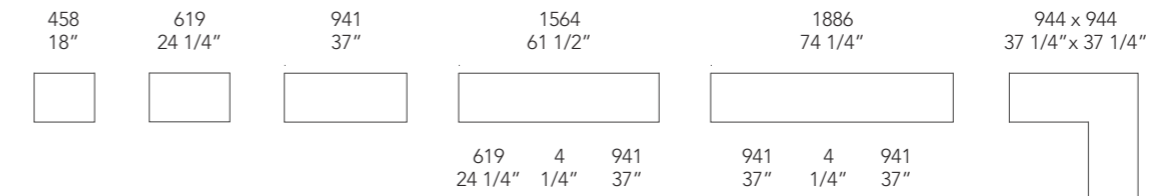
Profondità Ubik profilo con cremagliera
mm 434 e mm 579

Depth Ubik profile with rack
17" and 22 3/4"

DIMENSIONI E TIPOLOGIE RIPIANI / DIMENSIONS AND TYPES OF SHELVES

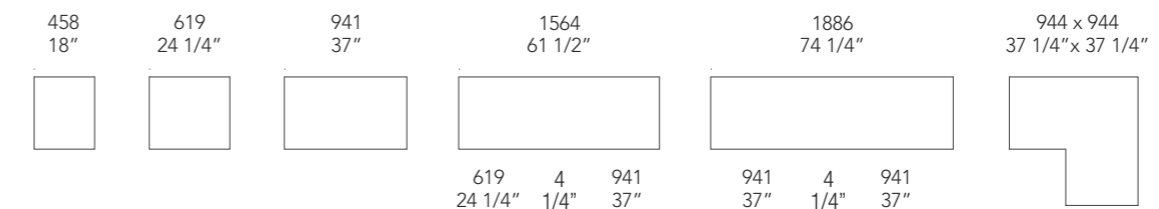
ubik cabina armadio / walk-in closet

PROFONDITÀ MM 400 - SPESSORE MM 35 DEPTH 15 3/4" - THICKNESS 1 1/2"



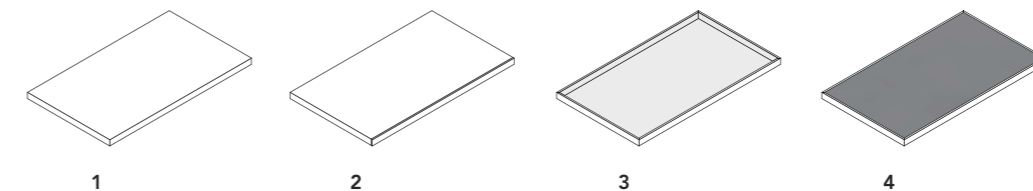
NB
Ripiani l 1564 e 1886 sono utilizzabili esclusivamente con la pannellatura a muro.
Shelves w 61 1/2" and 74 1/4" are available for wall paneling only.

PROFONDITÀ MM 545 - SPESSORE MM 35 DEPTH 21 1/2" - THICKNESS 1 1/2"



TIPOLOGIE RIPIANI / TYPES OF SHELVES

- 1 - ripiano in nobilitato shelf in melamine
- 2 - ripiano in nobilitato con frontale in alluminio verniciato opaco piombo shelf in melamine with front in aluminium mat painted piombo
- 3 - ripiano in vetro fumé con telaio verniciato opaco piombo solo larghezza mm 458 - 619 - 941 shelf in fumè glass with frame in aluminium mat painted piombo only width 18" - 24 1/4" - 37"
- 4 - ripiano in tecnopelle 5 colori con telaio verniciato opaco piombo, finitura inferiore nobilitato piombo txt solo larghezza mm 458 - 619 - 941 - 944x944 shelf in 5 colours techno-leather with frame in aluminium mat painted piombo, lower finishing in txt pombo melamine only width 18" - 24 1/4" - 37" - 37 1/4" x 37 1/4"



NB

Non è possibile utilizzare i tubi appendiabiti con i ripiani profondità 400.
Per la profondità 400 sono disponibili oltre ai ripiani, la serie di elementi sospesi (solo nelle composizioni con schienali) pag 217-222, i contenitori portacamicie e i contenitori portaborse pag 230, i ripiani portascarpe inclinati pag 232.


Hanging rail not to be use with shelves depth 15 3/4".
For depth 15 3/4" are available, in addition to the shelves, the hanging elements (only for back panel compositions) pag 217-222, shirts and handbags storage pag 230, shoestand inclined shelves pag 232.

FINITURE STRUTTURA / STRUCTURE FINISHINGS

ubik cabina armadio / walk-in closet

PANNELLATURA A MURO E PROFILI CON CREMAGLIERA WALL PANELING AND PROFILE WITH RACK

- 1 - nobilitato artik bianco
white artik melamine
- 2 - nobilitato rovere cenere
cenere oak melamine
- 3 - nobilitato rovere spessart
spessart oak melamine
- 4 - nobilitato noce c.
walnut c. melamine



1



2



4



5

PANNELLATURA A MURO WALL PANELING

- 5 - nobilitato tecnopelle Skin laccato opaco
27 colori laccatura a campionario,
5 colori laccatura colori tecnopelle
skin techno-leather melamine lacquered
in 27 colours and 5 colours techno-leather
- 6 - vetro lucido 6 colori
glossy glass in 6 colours
- 7 - specchio 1 colore
mirror in 1 colour

per colori vedi pag 174-175
for colours see page 174-175



5



6



7

FINITURE STRUTTURA / FINITURE STRUTTURA

ubik cabina armadio / walk-in closet


PANNELLATURA A MURO WALL PANELING

nobilitato tecnopelle Skin laccato opaco
27 colori laccatura a campionario,
5 colori laccatura colori tecnopelle
skin techno-leather melamine lacquered
in 27 colours and 5 colours techno-leather



PANNELLATURA A MURO WALL PANELING

vetro lucido 6 colori
glossy glass in 6 colours



PANNELLATURA A MURO WALL PANELING

specchio bianco
white mirror



DETTAGLI STRUTTURA / STRUCTURE DETAILS

ubik cabina armadio / walk-in closet

FASCIA ZOCCOLO PLINTH

- 1 - di serie: zoccolo verniciato opaco piombo standard: plinth mat painted piombo
- 2 - opzionale: fascia zoccolo h 72 verniciato opaco piombo, non disponibile per composizioni ad angolo fuorisquadra
optional: plinth h 2 3/4" mat painted piombo, not available for out of square corner compositions



1



2

CREMAGLIERA RACK

La cremagliera consente il fissaggio a muro e l'aggancio delle attrezzature.

Rack permitted the wall fixing and equipment positioning.



FERRAMENTA E PARTI METALLICHE HARDWARE - METAL PARTS

I ripiani sono comprensivi di staffe in metallo verniciato opaco piombo per il fissaggio alla cremagliera.

Shelves with metal mat painted piombo plates for back panels fixing included.



PIEDINI REGOLABILI ADJUSTABLE FEET

L'installazione perfetta di ogni cabina armadio è garantita dalla possibilità di livellare ogni singolo pannello schienale tramite i piedini regolabili.

The perfect fit of every walk-in closet is guaranteed by the possibility of leveling each panel using the adjustable feet.



ILLUMINAZIONE / LIGHTING

ubik cabina armadio / walk-in closet

LAMPADINE LED INCASSATE NEL RIPIANO LED LAMPS BUIL-IN INTO THE SHLEF

Utilizzabile solo su cabina con schienali.
Complete di cablaggio per il collegamento.
Le lampade sono a gradazione calda 3100°K,
disponibili 110 V / 220 V.
Per il ripiano ad angolo prevedere 2 lampade.
Non è possibile inserire le lampade su schienali
attrezzati con cassettiere sospese e cassettiere
ad angolo.
Le luci montate sulla cabina non hanno il
sensore di accensione.
Available for walk-in closet with wall paneling
only. Wiring for connection included.
All lamps have a warm light 3100°K, available
110 V / 220 V.
For corner shelf consider 2 lamps.
Led lights cannot be use on back panels
equipped with hanging chest of drawers and
corner chest of drawers.
Led light don't have light-dimming switch.



KIT RADIOCOMANDO OPZIONALE OPTIONAL REMOTE CONTROL KIT

Completo di base ricevente alimentata da
posizionare su un pannello schienale.
L'utilizzo del kit è consigliato quando non è
possibile cablare l'accensione delle luci
con una presa comandata.
Lo stesso radiocomando può essere utilizzato
per l'accensione di 2 o più cabine armadio,
ogni cabina armadio deve comunque essere
munita della base ricevente alimentata.

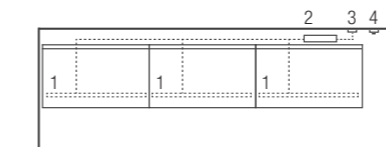


Power-supply receiver base included, to be
fixed on the back panels.
Remote control kit is suggested when the
lighting system cannot be link to the house
electrical system.
One remote control kit works with few walk-in
closet, each walk-in closet must have a receiver
base.

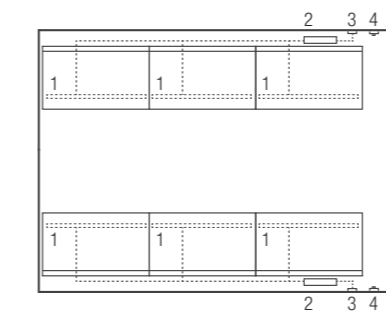
- 1 - lampade led lamps
- 2 - alimentatore power-supply
- 3 - presa comandata controlled socket
- 4 - interruttore accensione indipendente se cabina armadio doppia independent switch for double walk-in closet
- 5 - centralina radiocomando remote control unit
- 6 - presa socket
- 7 - radiocomando remote control
- 8 - radiocomando accensione simultanea per 2 o più cabine armadio Ogni cabina armadio deve comunque essere munita di centralina. Simultaneous switch for few walk-in closet, a remote control unit is necessary in each walk-in closet.

SENZA RADIOCOMANDO WITHOUT REMOTE CONTROL

cabina armadio singola
single walk-in closet

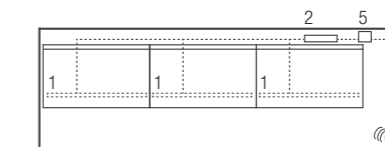


cabina armadio doppia
double walk-in closet

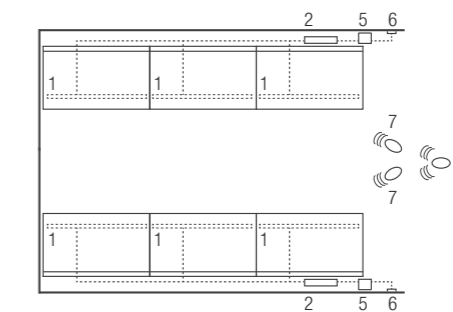


CON RADIOCOMANDO WITH REMOTE CONTROL

cabina armadio singola
single walk-in closet



cabina armadio doppia
double walk-in closet



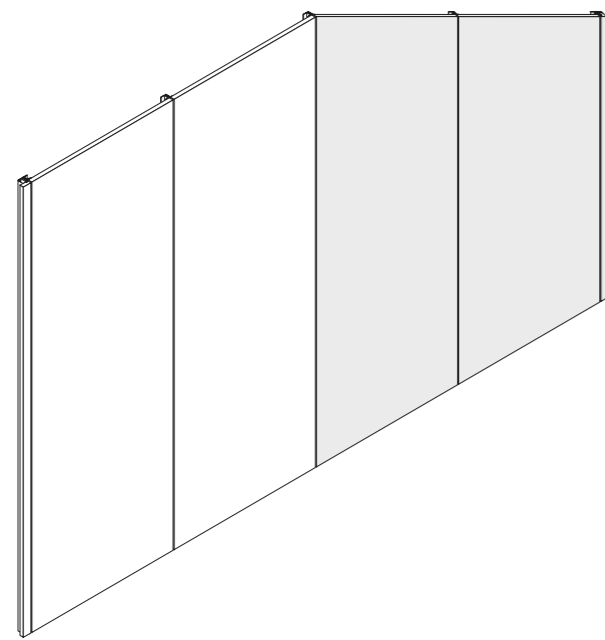
SOLUZIONI SPECIALI / SPECIAL SOLUTIONS

ubik cabina armadio / walk-in closet

TAGLI A MISURA REDUCTIONS

1 - Sono previsti tagli a misura in altezza su pannellature e profili con cremagliera. Le pannellature possono essere ridotte anche in larghezza. Ripiani e basamenti possono essere ridotti in larghezza e profondità. Non sono possibili riduzioni per cassettiere, elementi sospesi e contenitori dedicati.

Possible reduction at intermediate height for paneling and profile with rack. Paneling can be reduced in width. Shelves and base can be reduced in width and depth. No reduction are possible on chest of drawers, hanging elements and storage.

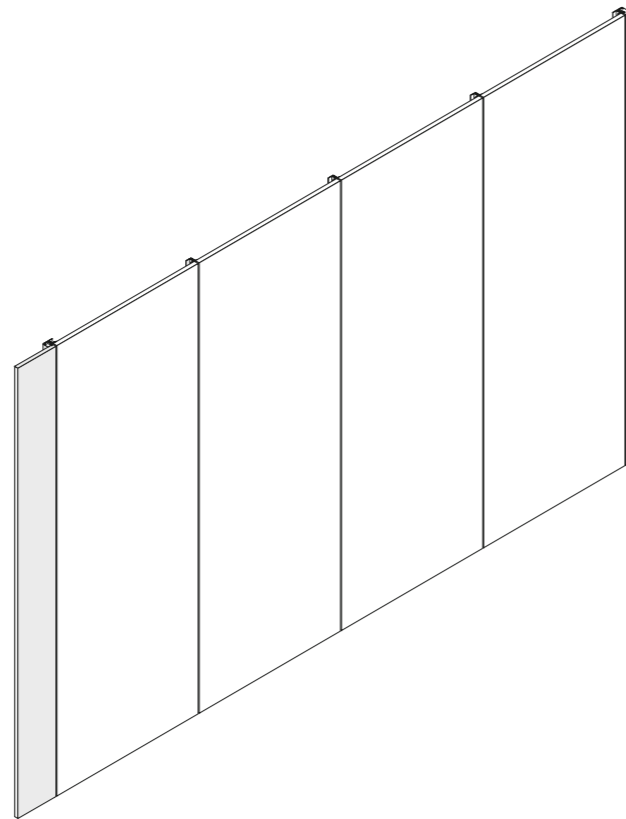


1

FASCIA AGGIUSTAGGIO ADJUSTING FILLER

2 - Fascia di aggiustaggio laterale iniziale o terminale in sostituzione al profilo laterale. Fascia larghezza mm 300 riducibile fino a minimo mm 60.

Initial or ending adjusting filler to be used instead of the lateral profile. Adjusting filler width 11 3/4" can be reduced to minimum 2 1/4".

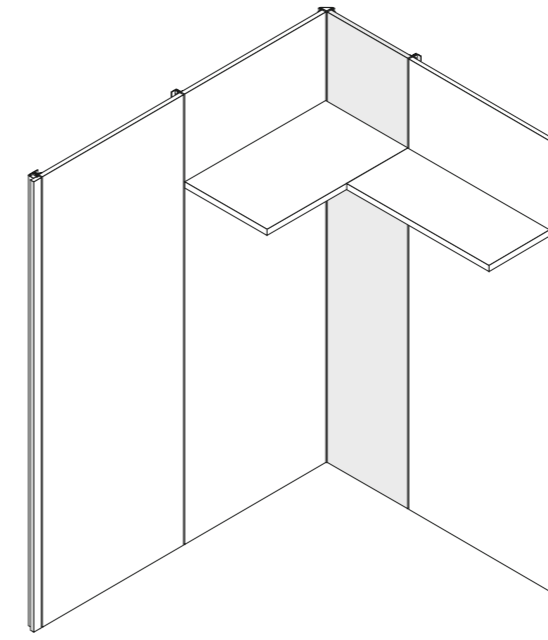


2

SOLUZIONE ANGOLARE LINEARE LINEAR CORNER SOLUTION

3 - Si possono realizzare composizioni ad angolo con attrezzatura lineare, sia nella versione Ubik con pannellatura a muro che con profili. Per la versione pannellatura a muro si deve prevedere uno schienale angolare con un pannello fuori misura (mm 545 o 400).

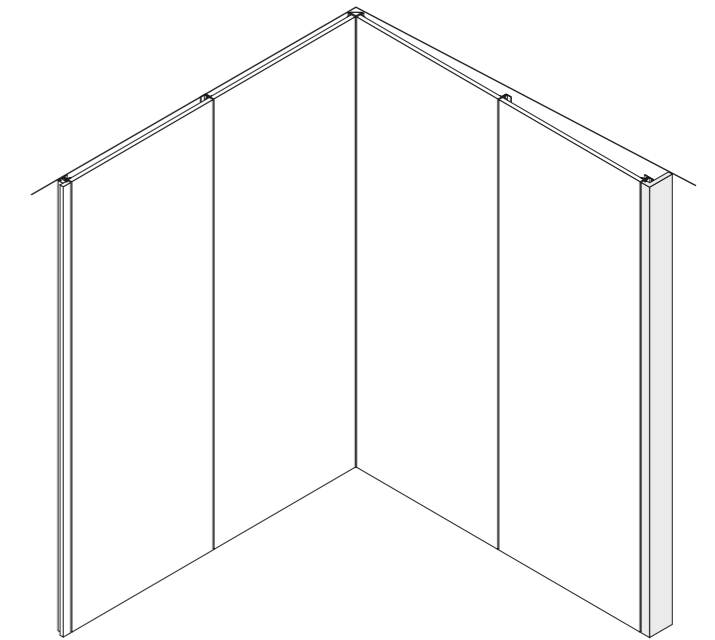
It is possible to realize corner compositions with linear equipment both in Ubik version with back panels and with profiles. In the Ubik version with back panels, a corner back panel with not standard panel (21 1/2" or 15 3/4") must be foreseen.



3

ANGOLO MAGGIORE DI 90° CORNER LARGER THAN 90°

4 - Profilo terminale speciale sx o dx larghezza da mm 52 a 300 e profondità mm 150 riducibile fino a mm 60 da utilizzare per angolazioni muro superiori a 90° (per cabine armadio con pannellatura) Special right or left profile width from 2" to 11 3/4" and depth 6" can be reduced till 2 1/4" to be used for wall corners larger than 90° (for walk-in closet with back panels)



4

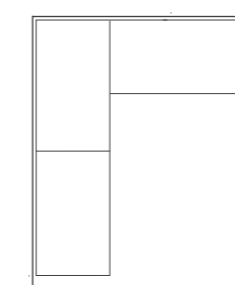
ANGOLO FUORISQUADRA OUT OF SQUARE CORNER

5 - Profilo per angoli fuorisquadra (per cabine armadio con pannellatura o con profili con cremagliera).
* E' previsto il taglio a misura per gli elementi che compongono l'angolo fuorisquadra: ripiani e basamento. In un angolo fuorisquadra non è possibile montare cassettiere sospese.

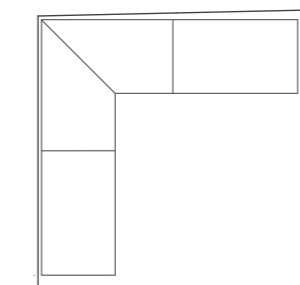
Profile for out of square corners (for walk-in closets with back panels or with profile with rack).

* Cut to measure is foreseen for elements that compose the out of square corner: shelves and bases. Hanging chest of drawers can't be installed in out of square corner composition-

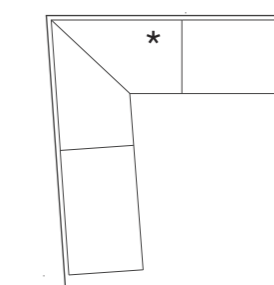
3 - soluzione angolare con attrezzatura lineare
corner solution with linear equipment



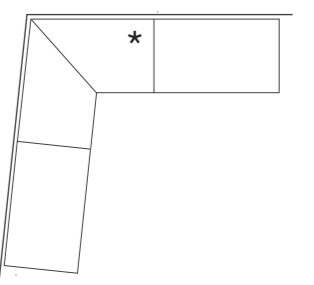
4 - angolo maggiore di 90°
corner larger than 90°



5 - angolo minimo 85°
minimum corner 85°



6 - angolo massimo 100°
maximum corner 100°



ORGANIZZAZIONE DEGLI INTERNI / INNER ORGANIZATION pag 184

FINITURE ATTREZZATURA / EQUIPMENT FINISHINGS pag 192

ATTREZZATURE / EQUIPMENT

ripiani / shelves pag 194

tubi appendiabiti e servetto / hanging rails and pull down hanging bar pag 194-195

perno estraibile appendiabiti / pull out hook pag 195

appendiabiti e portaborse / clothes and handbags hanger pag 196

asta per appendiabiti e asta prendiabiti / bar for clothes hanger and with hook pag 197

tipologie ripiani e coperchi / types of shelves and covers pag 198

varianti tecnopelle ripiani e coperchi / techno-leather for shelves and covers pag 200

cassettiere a terra e su ruote / freestanding and on casters chest of drawers pag 204

tipologie cassetti / types of drawers pag 206

tipologie vassoi / types of trays pag 208

accessori per cassetti e vassoi / drawers and trays equipment pag 208

interno cassetti e vassoi / inner drawers and trays pag 210

capienza cassetti e vassoi / drawers and trays capacity pag 212

cassettiere ad angolo / corner chest of drawers pag 213

cassettiere sospese / hanging chest of drawers pag 202-216-218

elementi sospesi / hanging elements pag 214-217-220-222

vassoi portaoggetti / trays pag 222

vassoi portapantaloni e portagonne / trousers and skirts hangers pag 223

svuotatasche / dresser valet pag 225

accessori per svuotatasche, vassoi, cassetti / dresser valet, trays and drawers equipment pag 224

proposte accessori per svuotatasche / accessories proposal for dresser valet pag 226

proposte accessori per vassoi portaoggetti / accessories proposal for trays pag 228

proposte accessori per cassetti / accessories proposal for drawers pag 229

contenitore portacamicie / shirts storage pag 230

contenitore portaborse / handbags storage pag 230

colonnina a giorno / open unit pag 231

attrezzature portascarpe / shoes storage pag 232

specchio / mirror pag 233

ORGANIZZAZIONE DEGLI INTERNI / INNER ORGANIZATION

ubik attrezzature / ubik equipment

ATTREZZATURE / EQUIPMENT

- 1** - 2 ripiani
2 tubi appendiabiti
2 shelves
2 hanging rails
- 2** - 1 ripiano
1 tubo appendiabiti
2 scatole larghezza mm 400
contenitore portaborse
cassettiera a terra 1 cassetto alto legno con maniglia Track e 2 vassoi
1 shelf
1 hanging rail
2 boxes width 15 3/4"
handbags storage
freestanding chest of drawers with 1 high wooden drawer with Track handle and 2 trays
- 3** - 4 ripiani
3 scatole larghezza mm 260
3 ripiani portascarpe inclinati
4 shelves
3 boxes width 10 1/4"
3 shoestand inclined shelves
- 4** - 2 ripiani
1 tubo appendiabiti
2 scatole larghezza mm 400
cassettiera su ruote 4 cassetti legno con maniglia Track
2 shelves
1 hanging rail
2 boxes width 15 3/4"
chest of drawers on casters 4 wooden drawers with Track handle
- 5** - 2 ripiani
colonnina a giorno
2 shelves
open unit
- 6** - 1 ripiano
1 tubo appendiabiti
1 svuotatasche
cassettiera a terra 4 cassetti vetro, maniglia Track
1 shelf
1 hanging rail
1 dresser valet
freestanding chest of drawers with 4 glass drawers, Track handle
- 7** - 3 ripiani
1 tubo appendiabiti
doppio vassoio portaoggetti, maniglia Track
2 scatole larghezza mm 400
3 shelves
1 hanging rail
double trays, Track handle
2 boxes width 15 3/4"
- 8** - 2 ripiani
1 tubo appendiabiti
portapantaloni con vassoio portaoggetti, maniglia Track
2 shelves
1 hanging rail
trousers hanger with trays, Track handle
- 9** - 2 ripiani
1 tubo appendiabiti
3 scatole larghezza mm 260
cassettiera sospesa 2 cassetti vetro, maniglia Track
2 shelves
1 hanging rail
3 boxes width 10 1/4"
hanging chest of drawers with 2 glass drawers, Track handle
- 10** - 2 ripiani
1 tubo appendiabiti
cassettiera sospesa 2 cassetti legno, maniglia Track
contenitore portacamicie con cassetti alti e bassi rivestiti in tessuto
2 shelves
1 hanging rail
hanging chest of drawers with 2 wooden drawers, Track handle
shirts storage with high and low drawers covered in fabric



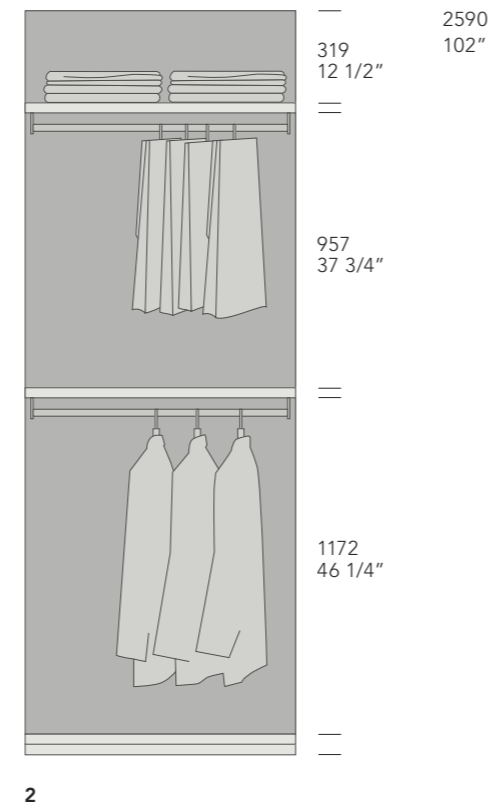
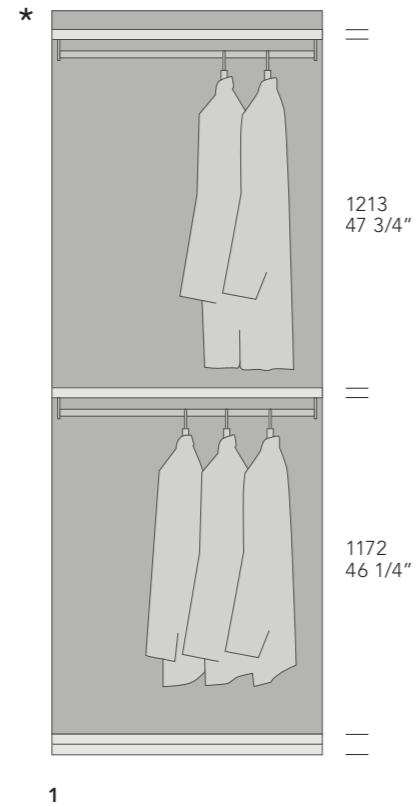
2590
102"

ORGANIZZAZIONE DEGLI INTERNI / INNER ORGANIZATION

ubik attrezzature / ubik equipment

ATTREZZATURE / EQUIPMENT

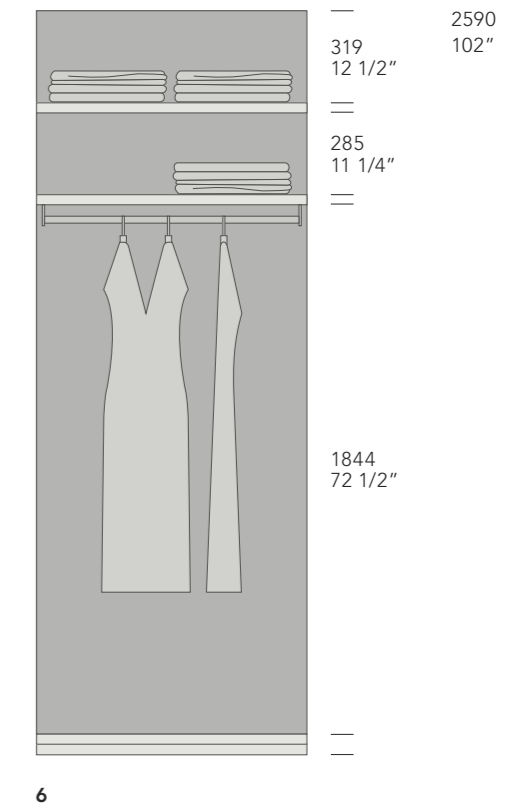
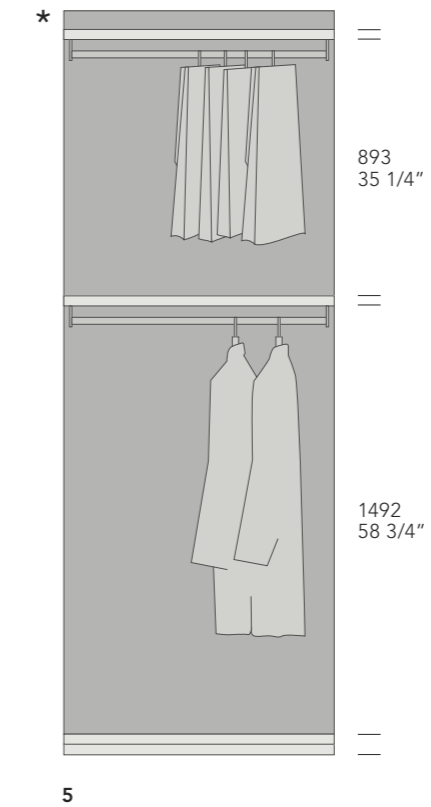
- 1** - 2 ripiani
2 tubi appendiabiti
2 shelves
2 hanging rails
- 2** - 2 ripiani
2 tubi appendiabiti
2 shelves
2 hanging rails
- 3** - 2 ripiani
2 tubi appendiabiti
2 shelves
2 hanging rails
- 4** - 2 ripiani
2 tubi appendiabiti
2 shelves
2 hanging rails



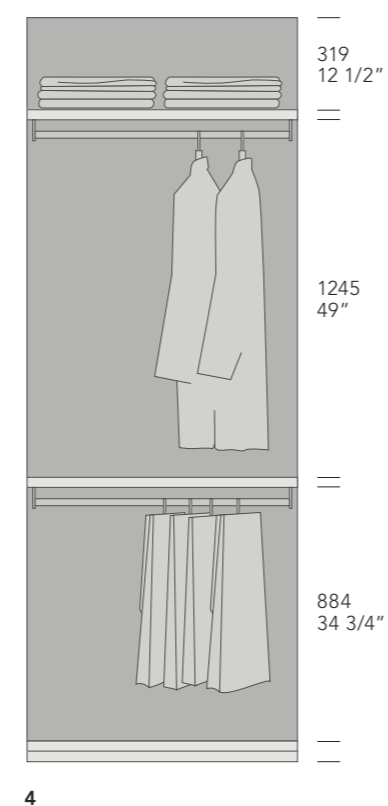
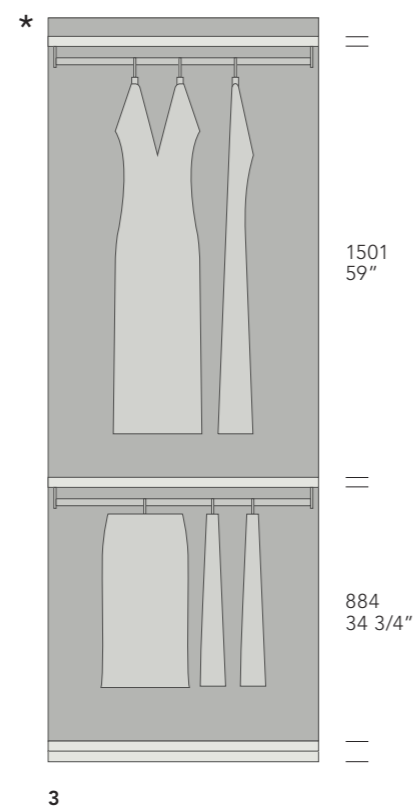
2590
102"

ATTREZZATURE / EQUIPMENT

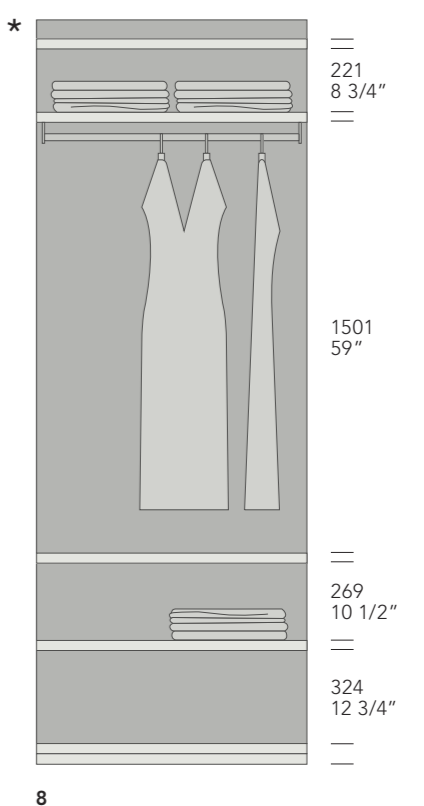
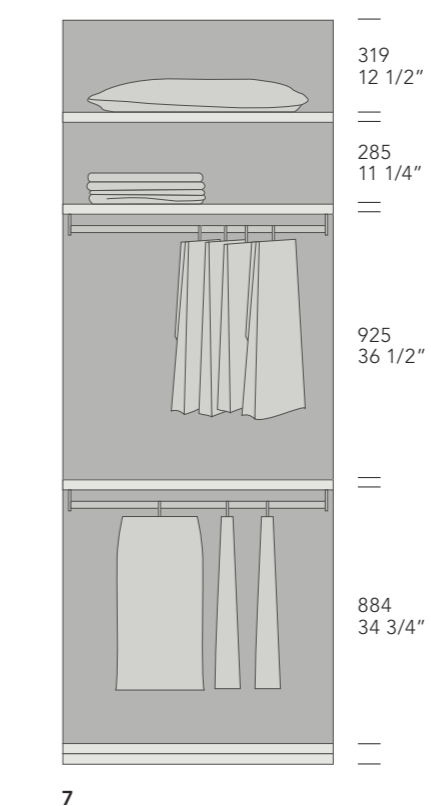
- 5** - 2 ripiani
2 tubi appendiabiti
2 shelves
2 hanging rails
- 6** - 2 ripiani
1 tubo appendiabiti
2 shelves
1 hanging rail
- 7** - 3 ripiani
2 tubi appendiabiti
3 shelves
2 hanging rails
- 8** - 4 ripiani
1 tubo appendiabiti
4 shelves
1 hanging rail



2590
102"



2590
102"



2590
102"

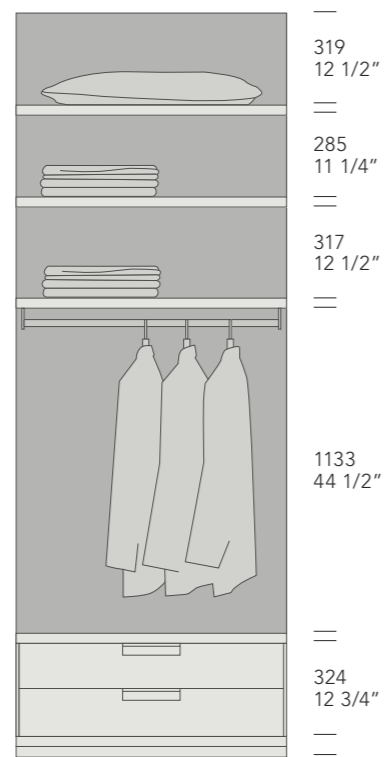
★ L'ultimo ripiano in altezza può essere posizionato al massimo a 63 mm dal filo superiore dello schienale.
The last shelf in height can be placed at a maximum of 2 1/2" from the upper edge of the back panel.

ORGANIZZAZIONE DEGLI INTERNI / INNER ORGANIZATION

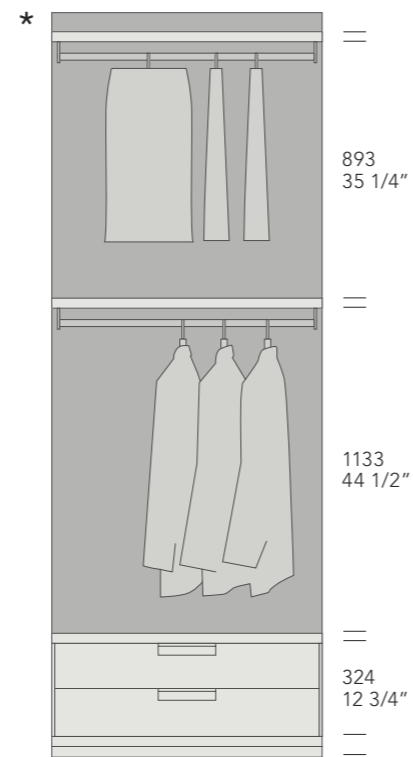
ubik attrezzature / ubik equipment

ATTREZZATURE / EQUIPMENT

- 9** - 3 ripiani
1 tubo appendiabiti
1 cassettiera a terra 2 cassetti
- 3 shelves
1 hanging rail
1 freestanding chest of 2 drawers
- 10** - 2 ripiani
2 tubi appendiabiti
1 cassettiera a terra 2 cassetti
- 2 shelves
2 hanging rails
1 freestanding chest of 2 drawers
- 11** - 2 ripiani
1 tubo appendiabiti
1 cassettiera a terra 2 cassetti
- 2 shelves
1 hanging rail
1 freestanding chest of 2 drawers
- 12** - 2 ripiani
1 tubo appendiabiti
1 cassettiera sospesa 2 cassetti
- 2 shelves
1 hanging rail
1 hanging chest of 2 drawers



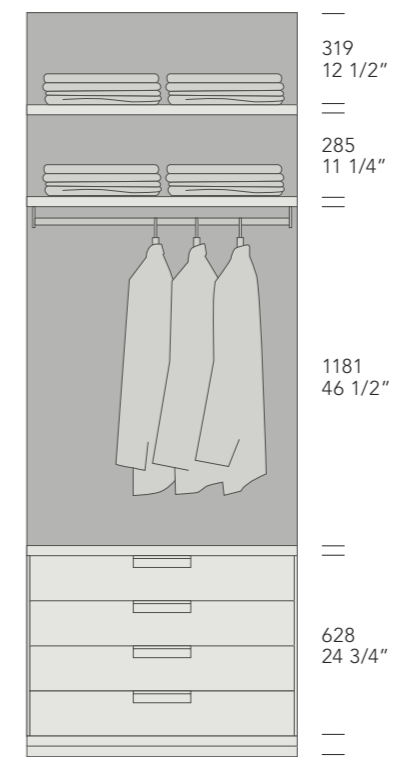
9



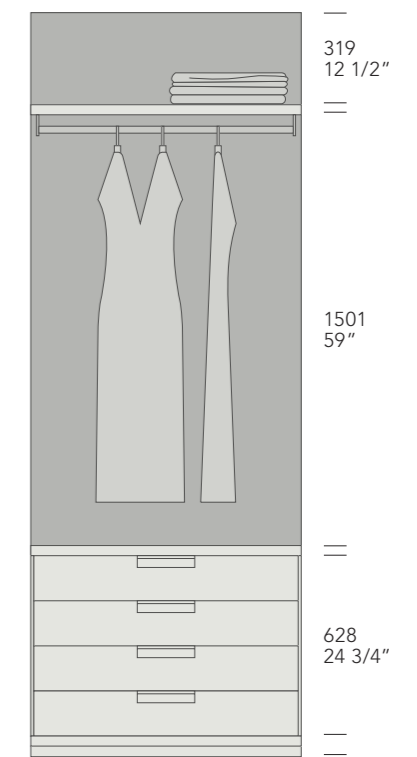
10

ATTREZZATURE / EQUIPMENT

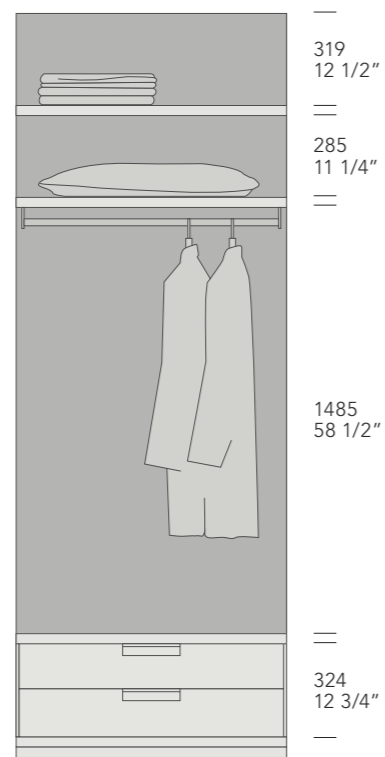
- 13** - 2 ripiani
1 tubo appendiabiti
1 cassettiera a terra 4 cassetti
- 2 shelves
1 hanging rail
1 freestanding chest of 4 drawers
- 14** - 1 ripiano
1 tubo appendiabiti
1 cassettiera a terra 4 cassetti
- 1 shelf
1 hanging rail
1 freestanding chest of 4 drawers
- 15** - 2 ripiani
1 tubo appendiabiti
1 cassettiera sospesa 2 cassetti
- 2 shelves
1 hanging rail
1 hanging chest of 2 drawers
- 16** - 2 ripiani
1 tubo appendiabiti
1 cassettiera a terra 6 cassetti
- 2 shelves
1 hanging rail
1 freestanding chest of 6 drawers



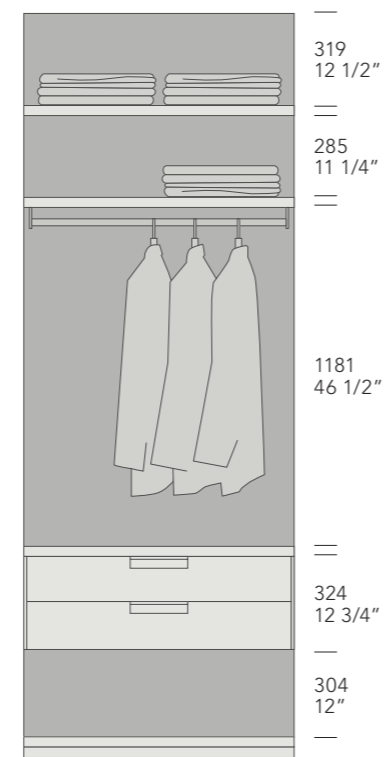
13



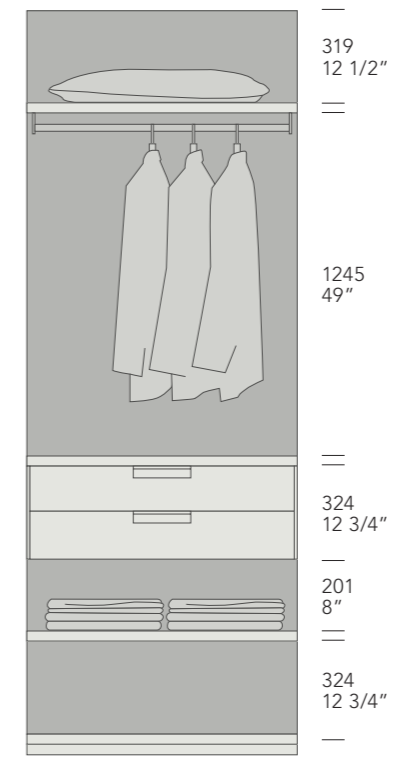
14



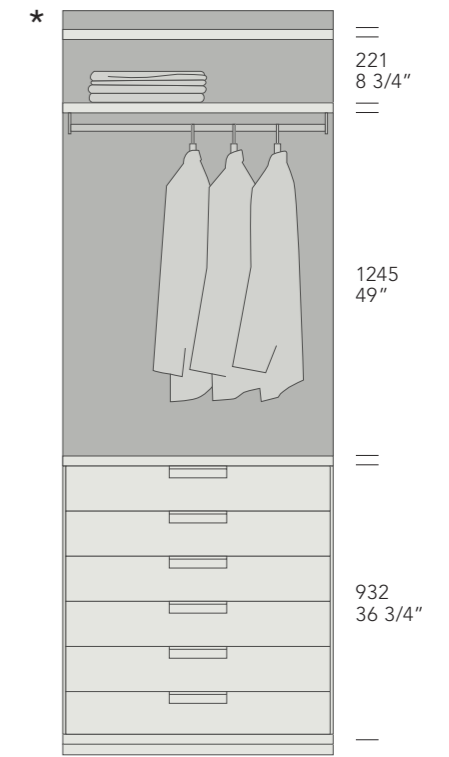
11



12



15



16

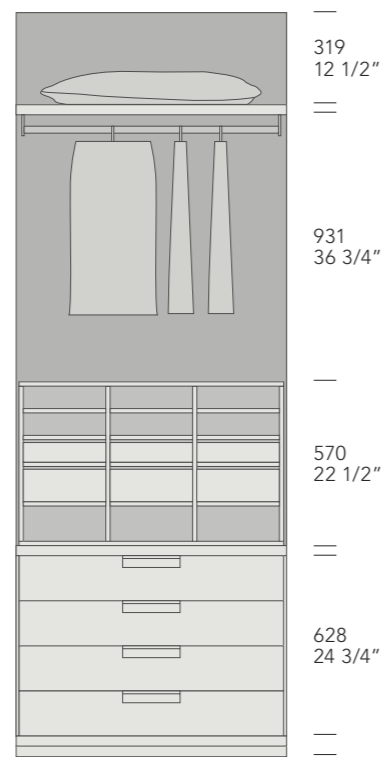
★ L'ultimo ripiano in altezza può essere posizionato al massimo a 63 mm dal filo superiore dello schienale.
The last shelf in height can be placed at a maximum of 2 1/2" from the upper edge of the back panel.

ORGANIZZAZIONE DEGLI INTERNI / INNER ORGANIZATION

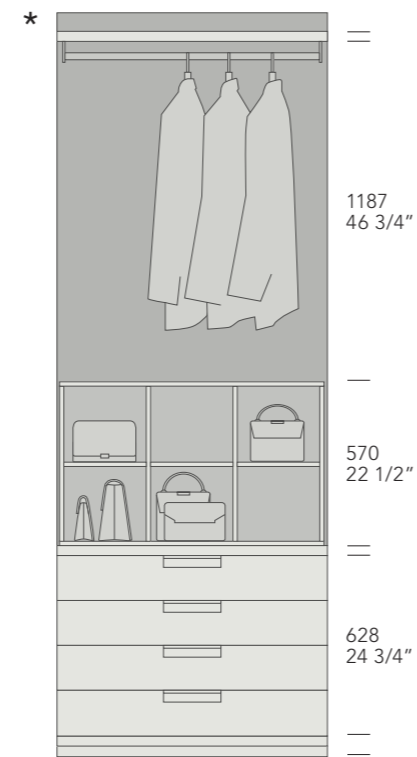
ubik attrezzature / ubik equipment

ATTREZZATURE / EQUIPMENT

- 17** -1 ripiano
 1 tubo appendiabiti
 1 contenitore portacamicie
 1 cassettera a terra 4 cassetti
 1 shelf
 1 hanging rail
 1 shirts storage
 1 freestanding chest of drawers with 4 drawers
- 18** -1 ripiano
 1 tubo appendiabiti
 1 contenitore portaborse
 1 cassettera a terra 4 cassetti
 1 shelf
 1 hanging rail
 1 handbags storage
 1 freestanding chest of drawers with 4 drawers
- 19** -3 ripiani
 1 tubo appendiabiti
 1 contenitore portaborse
 3 shelves
 1 hanging rail
 1 handbags storage
- 20** -2 ripiani
 2 tubi appendiabiti
 1 contenitore portacamicie
 2 shelves
 2 hanging rails
 1 shirts storage



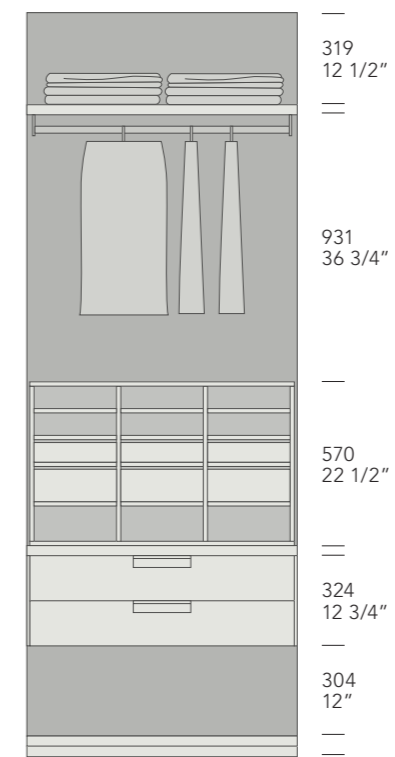
17



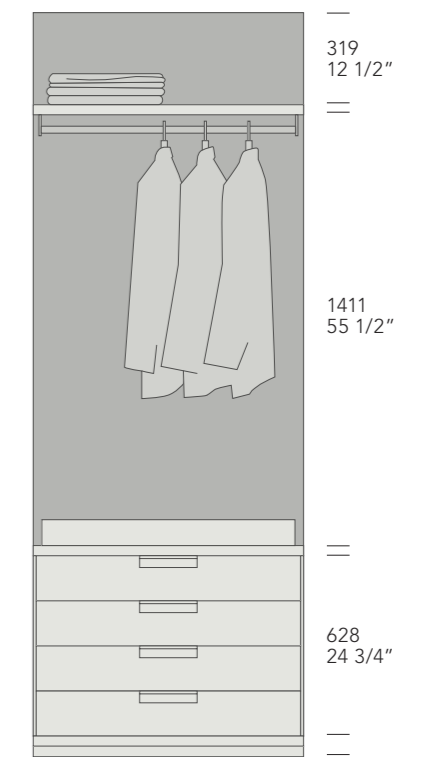
18

ATTREZZATURE / EQUIPMENT

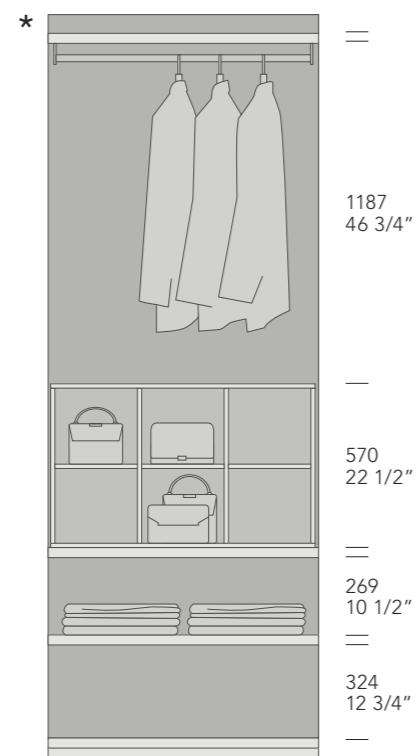
- 21** -1 ripiano
 1 tubo appendiabiti
 1 contenitore portacamicie
 1 cassettera sospesa 2 cassetti
 1 shelf
 1 hanging rail
 1 shirts storage
 1 hanging chest of 2 drawers
- 22** -1 ripiano
 1 tubo appendiabiti
 1 svuotatasche
 1 cassettera a terra 4 cassetti
 1 shelf
 1 hanging rail
 1 dresser valet
 1 freestanding chest of drawers with 4 drawers
- 23** -1 ripiano
 1 tubo appendiabiti
 1 portantaloni con vassoio portaoggetti
 1 shelf
 1 hanging rail
 1 trousers hanger with tray
- 24** -5 ripiani
 1 portantaloni
 5 shelves
 1 trousers hanger



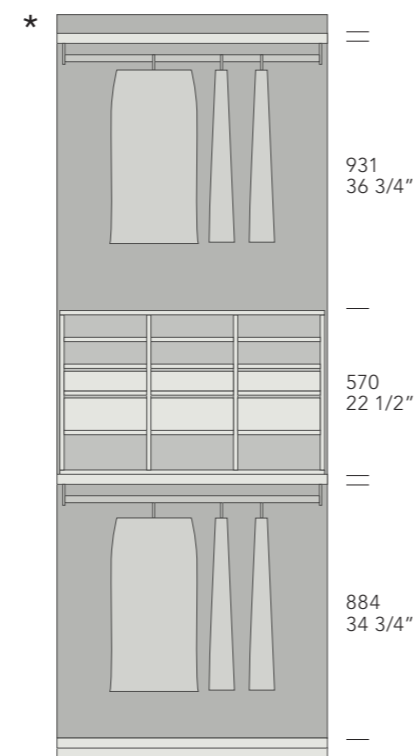
21



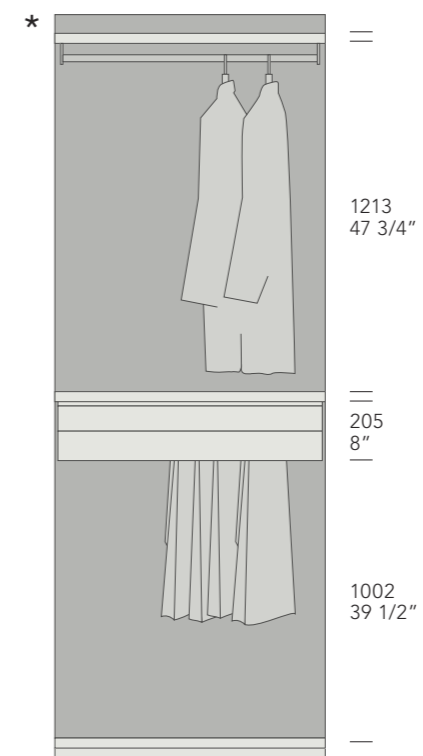
22



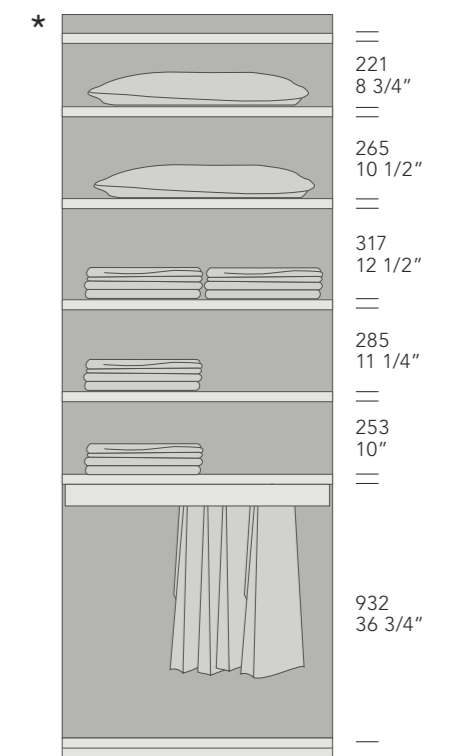
19



20



23



24

★ L'ultimo ripiano in altezza può essere posizionato al massimo a 63 mm dal filo superiore dello schienale.
 The last shelf in height can be placed at a maximum of 2 1/2" from the upper edge of the back panel.


FINITURE ATTREZZATURA / EQUIPMENT FINISHING

ubik attrezzature / ubik equipment

NOBILITATO BIANCO ARTIK WHITE ARTIK MELAMINE

Disponibile per ripiani e per tutte le tipologie di cassetti, vassoi e contenitori dedicati.

Available for shelves and for all the drawers typologies, trays and containers.



NOBILITATO ROVERE CENERE CENERE OAK MELAMINE

Disponibile per ripiani e per tutte le tipologie di cassetti, vassoi e contenitori dedicati.

Available for shelves and for all the drawers typologies, trays and containers.



NOBILITATO NOCE C. WALNUT C. MELAMINE

Disponibile per ripiani e per tutte le tipologie di cassetti, vassoi e contenitori dedicati.

Available for shelves and for all the drawers typologies, trays and containers.



NOBILITATO ROVERE SPESSART SPESSART OAK MELAMINE

Disponibile per ripiani e per tutte le tipologie di cassetti, vassoi e contenitori dedicati.

Available for shelves and for all the drawers typologies, trays and containers.



RIPIANI E APPENDERIA / SHELVES AND HANGING ELEMENTS

ubik attrezzature / ubik equipment

RIPIANO SPOSTABILE IN NOBILITATO MOVABLE SHELF IN MELAMINE

Nobilitato disponibile in 4 finiture.
Comprensivo di staffe per il fissaggio agli schienali in metallo verniciato opaco piombo.
Spessore mm 35, profondità 400 e 545.

Available in 4 finishings of melamine, with plates metal mat painted piombo for back panels fixing. Thickness 1 1/2", depths 15 3/4" or 21 1/2".



TUBO APPENDIABILI HANGING RAIL

Predisposti per aggancio ai ripiano spostabili.
Disponibile nelle 5 larghezze previste per i ripiani e per angolo. Finitura verniciato opaco piombo.

To be fixed on the movable shelf. Available in 5 widths provided for shelves and corner. Mat painted piombo finishing.



SERVETTO PULL DOWN HANGING BAR

Predisposti per aggancio agli schienali tramite staffe, portata max 6 Kg.

Dimensioni: l 619, 941 h 660.

Finitura verniciato opaco piombo.

Non utilizzabile in cabine senza schienale.

Pull down hanging bar for back panels fixing through plates max capacity 6 kg.

Dimensions: w 24 1/4", 37" h 26".

Mat painted piombo finishing.

Not to be used in walk-in closet without backs.



PERNO ESTRAIBILE APPENDIABITO PULL OUT HOOK

Da posizionare al centro dello spessore dei ripiani. Finitura piombo.

Non utilizzabile in cabine senza schienale.

To be positioned in the center of the thickness of the shelves. Piombo finishing.

Not to be used in walk-in closet without backs.



Varianti tipologie ripiani	pag 198
Varianti colore nobilitato	pag 192
Types of shelves	page 198
Melamine colours	page 192

APPENDERIA / HANGING ELEMENTS

ubik attrezzature / ubik equipment

APPENDIABILI CON PORTAPANTALONI E APPENDIABILI PORTAGONNA CON PINZA CLOTHES HANGER WITH TROUSERS HANGER AND SKIRTS HANGER WITH PLIERS

In confezione da 4 pezzi. Finiture: faggio tinto
txt piombo e noce canaletto.


4 pieces package. Finishings: txt piombo
painted beech and canaletto walnut.



PORTAPANTALONI E PORTAGONNE TROUSEERS HANGER AND SKIRT HANGER

In confezione da 4 pezzi. Finiture: faggio tinto
txt piombo e noce canaletto.

4 pieces package. Finishings: txt piombo
painted beech and canaletto walnut.



PORTABORSE HANDBAGS HANGER

In confezione da 1 pezzo. Finitura: faggio tinto
txt piombo.

1 piece package. Finishing: txt piombo painted
beech



ASTA PER APPENDIABILI E ASTA PRENDIABILI BAR FOR CLOTHES HANGER AND BAR FOR CLOTHES HANGER WITH HOOK

Asta per appendiabiti in confezione da 4 pezzi.

Finitura: faggio tinto txt piombo.

Asta prendiabiti in confezione da 1 pezzo.

Finitura: faggio tinto txt piombo.

Bar for clothes hanger, 4 pieces package.

Finishing: txt piombo painted beech.

Bar for clothes hanger with hook, 1 piece

package. Finishing: txt piombo painted beech.



TIPOLOGIE RIPIANI E COPERCHI / TYPES OF SHELVES AND TOPS

ubik attrezzature / ubik equipment

NOBILITATO MELAMINE

Ripiani e coperchi cassettiere in nobilitato.
Nobilitato disponibile in 4 finiture.
Spessore mm 35, ripiani profondità 400 e 545,
coperchi cassettiere solo profondità 545.

Shelves and tops of chest of drawers in
melamine. Available in 4 finishings of
melamine.
Tickness 1 1/2", shelves depths 15 3/4" and
21 1/2", tops of chest of drawers only with
depth 21 1/2".



NOBILITATO FRONTALE VERNICIATO OPACO PIOMBO MELAMINE WITH FRONT MAT PAINTED PIOMBO

Ripiani e coperchi cassettiere in nobilitato con
frontale in alluminio verniciato opaco piombo.
Nobilitato disponibile in 4 finiture.
Spessore mm 35, ripiani profondità 400 e 545,
coperchi cassettiere solo profondità 545.

Shelves and tops of chest of drawers in
melamine with front in aluminium mat painted
piombo. Available in 4 finishings of melamine.
Tickness 1 1/2", shelves depths 15 3/4" and
21 1/2", tops of chest of drawers only with
depth 21 1/2".



RIPIANO VETRO TELAIO VERNICIATO OPACO PIOMBO GLASS SHELF WITH FRAME MAT PAINTED PIOMBO

Ripiani in vetro fumé con telaio in alluminio
verniciato opaco piombo.
Spessore mm 35, profondità 400 e 545.

Shelves in fumé glass with aluminium frame
mat painted piombo.
Tickness 1 1/2", depths 15 3/4" and 21 1/2".



TECNOPELLE TELAIO VERNICIATO OPACO PIOMBO TECHNO-LEATHER WITH FRAME MAT PAINTED PIOMBO

Ripiani e coperchi cassettiere (solo sospese)
in tecnopelle con telaio in alluminio verniciato
opaco piombo e finitura inferiore nobilitato
txt piombo. Tecnopelle disponibile in 5
colori.
Spessore mm 35, ripiani profondità 400 e 545,
coperchi cassettiere solo profondità 545.

Shelves and tops for chest of drawers (hanging
only) in techno-leather with aluminium frame
mat painted piombo and lower finishing in txt
piombo melamine. Techno-leather available in
5 colours.
Tickness 1 1/2", shelves depths 15 3/4" and
21 1/2", tops of chest of drawers only with
depth 21 1/2".



Varianti colore nobilitato	pag 192
Dimensioni ripiani	pag 171
Varianti colore tecnopelle	pag 200
Melamine colours	page 192
Shelves dimensions	page 171
Techno-leather colours	page 200

NB
Coperchi cassettiere in tecnopelle solo per
cassettiere sospese.
Techno-leather top for hanging chest of
drawers only.

VARIANTI TECNOPELLE / TECHNO-LEATHER OPTIONS

ubik attrezzature / ubik equipment

05 LATTE

Ripiani e coperchi cassettiere in tecnopelle 05 latte con telaio in alluminio verniciato opaco piombo. Finitura lato inferiore ripiani e coperchi in nobilitato piombo txt. Maniglia Gap verniciato opaco piombo, interno tecnopelle 05 latte.

Shelves and chest of drawers top in techno-leather 05 latte with frame in aluminium mat painted piombo. Bottom finishing and covers in txt piombo melamine. Gap handle mat painted piombo, inner in techno-leather 05 latte.



02 MORO

Ripiani e coperchi cassettiere in tecnopelle 02 moro con telaio in alluminio verniciato opaco piombo. Finitura lato inferiore ripiani e coperchi in nobilitato piombo txt. Maniglia Gap verniciato opaco piombo, interno tecnopelle 02 moro.


Shelves and chest of drawers top in techno-leather 02 moro with frame in aluminium mat painted piombo. Bottom finishing and covers in txt piombo melamine. Gap handle mat painted piombo, inner in techno-leather 02 moro.



01 ELEFANTE

Ripiani e coperchi cassettiere in tecnopelle 01 elefante con telaio in alluminio verniciato opaco piombo. Finitura lato inferiore ripiani e coperchi in nobilitato piombo txt. Maniglia Gap verniciato opaco piombo, interno tecnopelle 01 elefante.

Shelves and chest of drawers top in techno-leather 01 elefante with frame in aluminium mat painted piombo. Bottom finishing and covers in txt piombo melamine. Gap handle mat painted piombo, inner in techno-leather 01 elefante.



03 SENAPE

Ripiani e coperchi cassettiere in tecnopelle 03 senape con telaio in alluminio verniciato opaco piombo. Finitura lato inferiore ripiani e coperchi in nobilitato piombo txt. Maniglia Gap verniciato opaco piombo, interno tecnopelle 03 senape.

Shelves and chest of drawers top in techno-leather 03 senape with frame in aluminium mat painted piombo. Bottom finishing and covers in txt piombo melamine. Gap handle mat painted piombo, inner in techno-leather 03 senape.



04 MATTONE

Ripiani e coperchi cassettiere in tecnopelle 04 mattone con telaio in alluminio verniciato opaco piombo. Finitura lato inferiore ripiani e coperchi in nobilitato piombo txt. Maniglia Gap verniciato opaco piombo, interno tecnopelle 04 mattone.

Shelves and chest of drawers top in techno-leather 04 mattone with frame in aluminium mat painted piombo. Bottom finishing and covers in txt piombo melamine. Gap handle mat painted piombo, inner in techno-leather 04 mattone.



NB

Coperchi cassettiere in tecnopelle solo per cassettiere sospese. La maniglia Gap è disponibile con inserto in tecnopelle o verniciato opaco piombo. Techno-leather top for hanging chest of drawers only. Gap handle is available with bottom in techno-leather or mat painted piombo.

CASSETTIERE / CHEST OF DRAWERS
ubik attrezzature / ubik equipment



CASSETTIERE / CHEST OF DRAWERS

ubik attrezzature / ubik equipment

STRUTTURE CASSETTIERE A TERRA FREESTANDING CHEST OF DRAWERS STRUCTURE

Disponibili in 2 larghezze e 3 altezze, profondità mm 545. Attrezzabili con cassetti e vassoi. Per posizionamento a terra o su basamento.

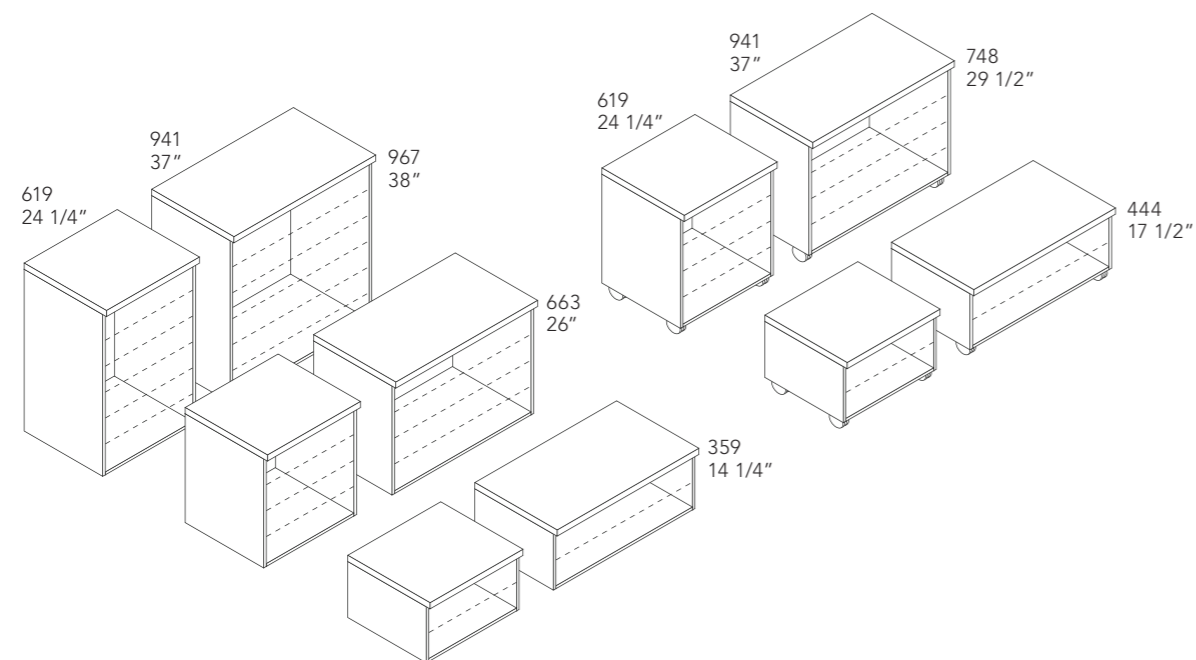
Non sono possibili riduzioni a misura.

Available in 2 widths and 3 heights, depth 21 1/2". Equipped with drawers and trays. Freestanding or positioning on base. Special reductions are not allowed.

STRUTTURE CASSETTIERE SU RUOTE CHEST OF DRAWERS ON CASTERS

Disponibili in 2 larghezze e 2 altezze, profondità mm 545. Attrezzabili con cassetti e vassoi. Non sono possibili riduzioni a misura.

Available in 2 widths and 3 heights, depth 21 1/2". Equipped with drawers and trays. Special reductions are not allowed.

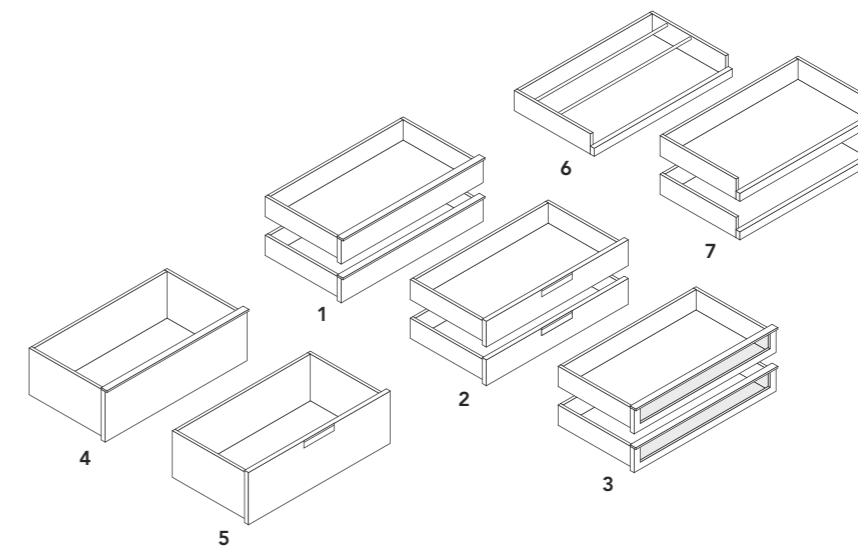


MODULARITÀ IN ALTEZZA MODULARITY IN HEIGHT

- h 359 2 cassetti o vassoi - 1 cassetto alto
1 vassoio portascarpe
2 drawers or trays - 1 high drawer
1 shoes tray
- h 663 4 cassetti o vassoi - 2 cassetti alti
2 vassoi portascarpe
4 drawers or trays - 2 high drawers
2 shoes trays
- h 967 6 cassetti o vassoi - 3 cassetti alti
3 vassoi portascarpe
6 drawers or trays - 3 high drawers
3 shoes trays

CASSETTI E VASSOI DRAWERS AND TRAYS

- 1 - cassetto legno maniglia Track
wooden drawer with Track handle
- 2 - cassetto legno maniglia Gap
wooden drawer with Gap handle
- 3 - cassetto cristallo trasparente riflettente
maniglia Track
transparent reflecting glass drawer
with Track handle
- 4 - cassetto legno alto maniglia Track
high wooden drawer Track handle
- 5 - cassetto legno alto maniglia Gap
high wooden drawer Gap handle
- 6 - vassoio portascarpe
shoes tray
- 7 - vassoio
tray



NB

Per cassettiere sospese vedi pag 216-218

For hanging chest of drawers see page 216-218

TIPOLOGIE CASSETTI / DRAWERS TYPOLOGIES

ubik attrezzature / ubik equipment

CASSETTO LEGNO MANIGLIA TRACK WOODEN DRAWER TRACK HANDLE

Frontale in nobilitato 4 finiture, maniglia verniciato opaco piombo.
Cassetto ad estrazione totale ammortizzata.
Front in melamine 4 finishings, mat piombo painted handle.
Drawer with full extraction glides and soft closing mechanism.



CASSETTO LEGNO ALTO MANIGLIA TRACK HIGH WOODEN DRAWER TRACK HANDLE

Frontale in nobilitato 4 finiture, maniglia verniciato opaco piombo.
Cassetto ad estrazione totale ammortizzata.
Front in melamine 4 finishings, mat piombo painted handle.
Drawer with full extraction glides and soft closing mechanism.



CASSETTO VETRO MANIGLIA TRACK GLASS DRAWER WITH TRACK HANDLE

Frontale vetro trasparente riflettente e nobilitato 4 finiture, maniglia verniciato opaco piombo.
Cassetto ad estrazione totale ammortizzata.
Transparent reflecting glass front and 4 melamine finishings, mat piombo painted handle.
Drawer with full extraction glides and soft closing mechanism.



CASSETTO LEGNO MANIGLIA GAP WOODEN DRAWER GAP HANDLE

Frontale nobilitato 4 finiture, maniglia verniciato opaco piombo con inserto verniciato opaco piombo o tecnopelle 5 colori.
Cassetto ad estrazione totale ammortizzata.
Front in melamine 4 finishings, handle mat piombo painted with bottom mat piombo painted or in 5 colours of techno-leather.
Drawer with full extraction glides and soft closing mechanism.



CASSETTO LEGNO ALTO MANIGLIA GAP HIGH WOODEN DRAWER GAP HANDLE

Frontale nobilitato 4 finiture, maniglia verniciato opaco piombo con inserto verniciato opaco piombo o tecnopelle 5 colori.
Cassetto ad estrazione totale ammortizzata.
Front in melamine 4 finishings, handle mat piombo painted with bottom mat piombo painted or in 5 colours of techno-leather.
Drawer with full extraction glides and soft closing mechanism.



Dimensioni strutture per cassetti	pag	204-216
Capienza cassetti	pag	212
Varianti colore tecnopelle	pag	200
Interni cassetti	pag	210
Accessori per cassetti	pag	208-229
Drawers structure dimensions	page	204-216
Drawers capacity	page	212
Techno-leather colour options	page	200
Inner drawers	page	210
Drawers equipment	page	208-229

TIPOLOGIE VASSOI / TRAYS TYPOLOGIES

ubik attrezzature / ubik equipment

VASSOIO TRAY

Vassoio in nobilitato 4 finiture, ad estrazione totale ammortizzata.

Tray in 4 finishings, full extraction glides and soft closing mechanism.



VASSOIO PORTASCARPE SHOES TRAY

Vassoio in nobilitato 4 finiture, tondini verniciati opaco piombo. Estrazione totale ammortizzata.

Tray in 4 finishings with mat piombo painted round bars. Full extraction glides and soft closing mechanism.



ACCESSORI PER CASSETTI E VASSOI / DRAWERS AND TRAYS EQUIPMENT

ubik attrezzature / ubik equipment

DIVISORI INTERNI INNER PARTITIONS

In nobilitato txt piombo, per inserimento in cassetti e vassoi.

In txt piombo melamine, for drawers and trays.



Dimensioni strutture per vassoi	pag 204
Capienza vassoi	pag 212
Interni vassoi/vassoi portascarpe	pag 210
Attrezzature portascarpe dedicate	pag 232
Dimensions of trays structure	page 204
Trays capacity	page 212
Inner trays/shoes trays	page 210
Dedicated shoes equipment	page 232

INTERNO CASSETTI E VASSOI / INNER DRAWERS AND TRAYS

ubik attrezzature / ubik equipment

INTERNO CASSETTI INNER DRAWERS

Interno cassetti legno e cassetti vetro
in nobilitato txt piombo.

Inner wooden drawers and glass drawers
in piombo txt melamine.



INTERNO VASSOI TRAYS INNER

Interno vassoi e vassoi portascarpe
in nobilitato 4 finiture.

Trays inner and shoes trays inner in
melamine 4 finishings.



INTERNO CASSETTI INNER DRAWERS



nobilitato txt piombo
piombo txt melamine

INTERNO VASSOI TRAYS INNER



nobilitato artik bianco
white artik melamine

nobilitato larice bianco
white larch melamine

nobilitato noce c.
walnut c. melamine

nobilitato rovere spessart
spessart oak melamine

nobilitato rovere cenere
cenere oak melamine

FONDO OPZIONALE TECNOPELLE PER CASSETTI E VASSOI OPTIONAL BOTTOM IN TECHNO-LEATHER FOR DRAWERS AND TRAYS

Fondo opzionale in tecnopelle 5 colori.
Non disponibile per completamento perchè
applicato direttamente sul fondo dei cassetti
legno o vetro e dei vassoi e vassoi portascarpe.

Optional bottom in 5 techno-leather colours.
Not available for orders completion because
it is applied directly on wooden and glass
drawers and trays or shoes trays bottom.



FONDO OPZIONALE CASSETTI E VASSOI OPTIONAL BOTTOM FOR DRAWERS AND TRAYS



05 latte

01 elefante

02 moro

03 senape

04 mattone

CAPIENZA CASSETTI E VASSOI / DRAWERS AND TRAYS CAPACITY

ubik attrezzature / ubik equipment

CASSETTO O VASSOIO LARGHEZZA MM 619 DRAWER OR TRAY WIDTH 24 1/4"

Cassetto interno utile

l 471 p 436 h 113-264.

Vassoio interno utile

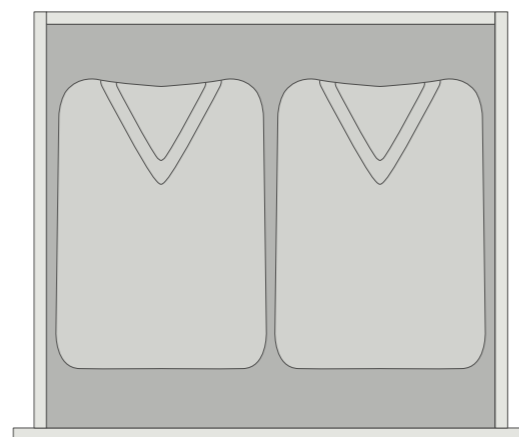
l 399 p 428 h 113.

Drawer inner dimension

w 18 1/2" d 17 1/4" h 4 1/2"-10 1/2".

Tray inner dimension

w 15 3/4" d 16 3/4" h 4 1/2".



CASSETTO O VASSOIO LARGHEZZA MM 941 DRAWER OR TRAY WIDTH 37"

Cassetto interno utile

l 793 p 436 h 113-264.

Vassoio interno utile

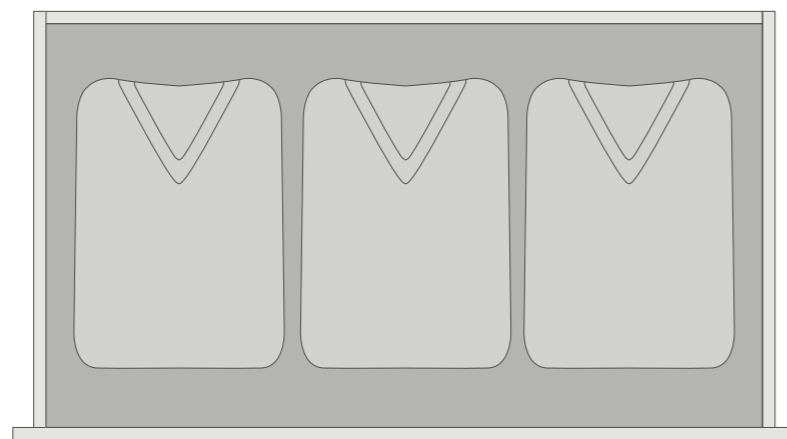
l 721 p 428 h 113.

Drawer inner dimension

w 31 1/4" d 17 1/4" h 4 1/2"-10 1/2".

Tray inner dimension

w 28 1/2" d 16 3/4" h 4 1/2".



CASSETTIERA AD ANGOLO / CORNER CHEST OF DRAWERS

ubik attrezzature / ubik equipment

CASSETTIERA SOSPESA AD ANGOLO CORNER HANGING CHEST OF DRAWERS

Cassetiera disponibile esclusivamente con frontale legno. Apertura girevole tramite spinta del frontale sinistro, attrezzata con cestello.

1 - cassetiera abbinata a ripiani

1 - cassetiera abbinata ad altre cassettiere con maniglia Gap, in questo caso la cassetiera ad angolo non prevede l'utilizzo della maniglia

2 - cassetiera abbinata ad altre cassettiere con maniglia Track, in questo caso la maniglia Track è montata al centro del frontale della cassetiera ad angolo

Available only with wooden front. Swivel opening through the left frontal thrust, equipped with basket.

1 - chest of drawers combined with shelves

1 - chest of drawers combined with other chest of drawers with Gap handle, in this case the corner hanging chest of drawers is supplied without handle

2 - chest of drawers combined with other chest of drawers with Track handle, in this case the handle is mounted on the front centre of the corner hanging chest of drawers



1



1



2

ELEMENTI SOSPESI / HANGING ELEMENTS

ubik attrezzature / ubik equipment



CASSETTIERE SOPSESE / HANGING CHEST OF DRAWERS

ubik attrezzature / ubik equipment

STRUTTURE CASSETTIERE SOPSESE HANGING CHEST OF DRAWERS STRUCTURE

Disponibili in 2 larghezze e 1 altezza, profondità 545. Comprensive di staffe per il fissaggio agli schienali.

Non sono possibili riduzioni a misura.

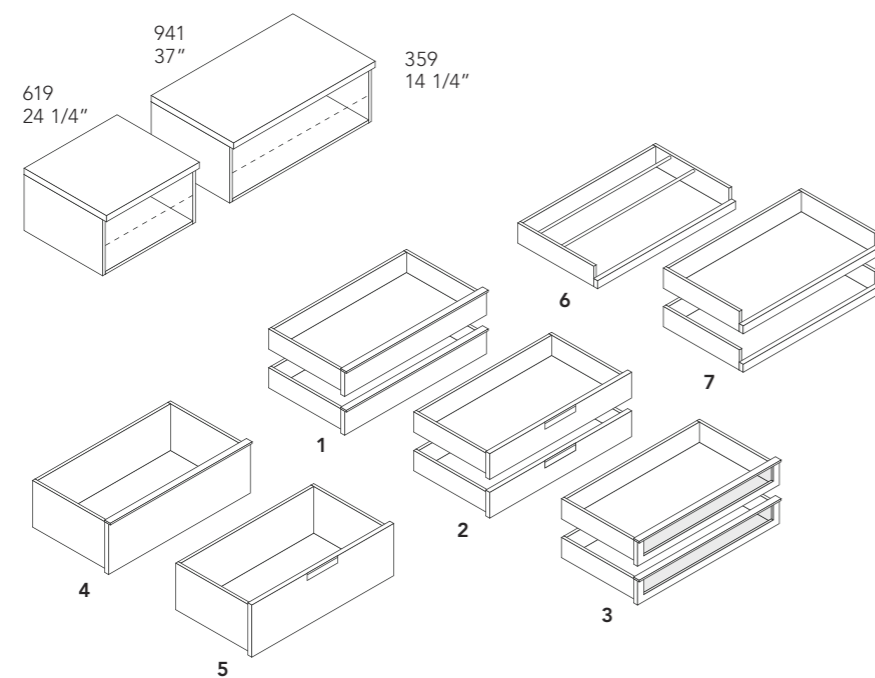
Available in 2 widths and 1 height, depth 545. Plates for fixing to backs are included. No reductions are possible

MODULARITÀ IN ALTEZZA HEIGHT MODULARITY

h 359 2 cassetti o vassoi - 1 cassetto alto
1 vassoio portascarpe
2 drawers or trays - 1 high drawer
1 shoes tray

CASSETTI E VASSOI DRAWERS AND TRAYS

- 1 - cassetto legno maniglia Track
wooden drawer Track handle
- 2 - cassetto legno maniglia Gap
wooden drawer Gap handle
- 3 - cassetto cristallo trasparente riflettente
transparent reflecting glass drawer
- 4 - cassetto legno alto maniglia Track
high wooden drawer Track handle
- 5 - cassetto legno alto maniglia Gap
high wooden drawer Gap handle
- 6 - vassoio portascarpe
shoes tray
- 7 - vassoio
tray



NB

Le cassettiere sospese non possono essere utilizzate nelle cabine senza schienali.
Hanging chest of drawers cannot be used in the walk-in closet without backs.

ELEMENTI SOPSESI / HANGING ELEMENTS

ubik attrezzature / ubik equipment

ELEMENTI SOPSESI HANGING ELEMENTS

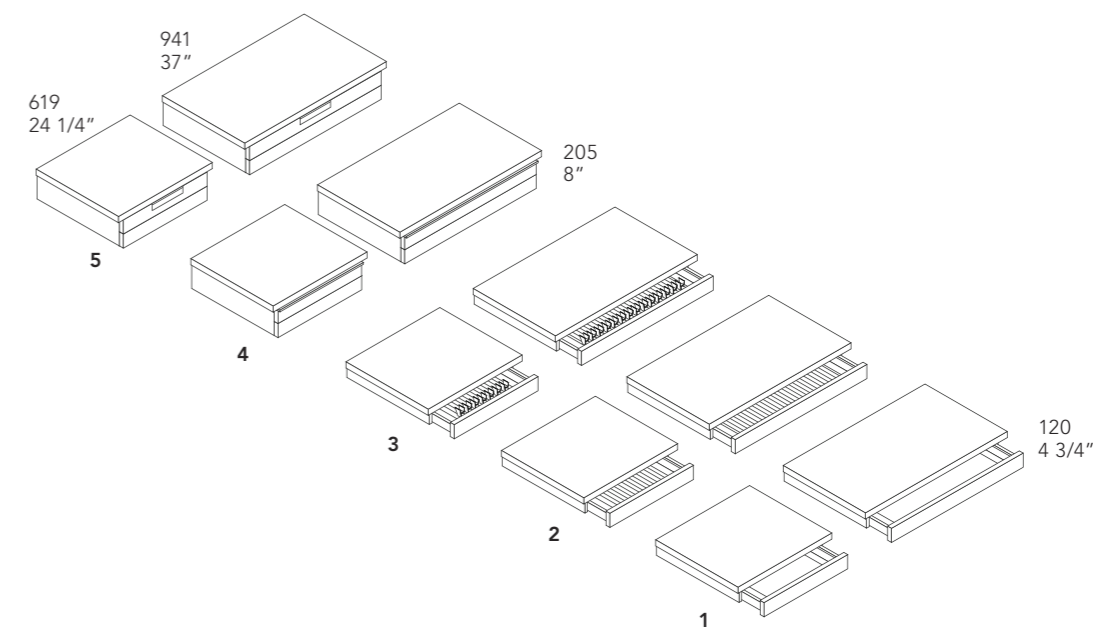
Disponibili in 2 larghezze e 2 altezze, profondità mm 400 e 545 per vassoio portaoggetti e portapantaloni, profondità mm 545 per vassoio portagonne. Comprensive di staffe per il fissaggio agli schienali.

Non sono possibili riduzioni a misura.

Available in 2 width and 2 height, depth 15 3/4" and 21 1/2" for dresser valet and trousers hanger with tray, depth 21 1/2" for skirts hanger with tray. Plates for fixing to backs are included. Custom cuts not available.

- 1 - vassoio portaoggetti
tray
- 2 - portapantaloni
l 619 n° 4 bacchette
l 941 n° 14 bacchette
trousers hanger
w 24 1/4" n° 4 bars
w 37" n° 14 bars
- 3 - portagonne
l 619 n° 4 bacchette
l 941 n° 14 bacchette
skirts hanger
l 24 1/4" n° 4 bars
l 37" n° 14 bars

- 4 - doppio vassoio, vassoio superiore portaoggetti con maniglia Track, vassoio inferiore portaoggetti o portapantaloni o portagonne double tray, upper tray with Track handle, lower tray used as dresser valet or trousers hanger/skirts hanger
- 5 - doppio vassoio, vassoio superiore portaoggetti con maniglia Gap, vassoio inferiore portaoggetti o portapantaloni o portagonne double tray, upper tray with Gap handle, lower tray used as dresser valet or trousers hanger/skirts hanger



NB

Gli elementi sospesi non possono essere utilizzati nelle cabine senza schienali.
Hanging elements cannot be used in the walk-in closet without backs.

CASSETTIERE SOPSESE / HANGING CHEST OF DRAWERS

ubik attrezzature / ubik equipment

2 CASSETTI LEGNO MANIGLIA TRACK 2 WOODEN DRAWERS WITH TACK HANDLE

Frontale in nobilitato 4 finiture, maniglia verniciato opaco piombo.
Cassetti ad estrazione totale ammortizzata.
Non utilizzabile nelle cabine senza schienali.

Front in 4 finishings of melamine, handle mat painted piombo.

Drawers with full extraction glides and soft closing mechanism. Not to be used in the walk-in closet without backs.



2 CASSETTI LEGNO MANIGLIA GAP 2 WOODEN DRAWERS WITH GAP HANDLE

Frontale nobilitato 4 finiture, maniglia verniciato opaco piombo con inserto verniciato opaco piombo o tecnopelle 5 colori.
Cassetti ad estrazione totale ammortizzata.
Non utilizzabile nelle cabine senza schienali.

Front in 4 finishings of melamine, handle mat painted piombo with bottom mat painted piombo or in 5 colours of techno-leather.

Drawers with full extraction glides and soft closing mechanism. Not to be used in the walk-in closet without backs.



2 CASSETTI VETRO 2 GLASS DRAWERS

Frontale vetro trasparente riflettente e nobilitato 4 finiture, maniglie Track verniciato opaco piombo.

Cassetti ad estrazione totale ammortizzata.
Non utilizzabile nelle cabine senza schienali.

Front in transparent reflecting glass and 4 finishings of melamine, Track handle mat painted piombo.

Drawers with full extraction glides and soft closing mechanism. Not to be used in the walk-in closet without backs.



1 CASSETTO LEGNO E 1 CASSETTO VETRO 1 WOODEN DRAWER AND 1 GLASS DRAWER

Frontale vetro trasparente riflettente e nobilitato 4 finiture, maniglie Track verniciato opaco piombo.

Cassetti ad estrazione totale ammortizzata.
Non utilizzabile nelle cabine senza schienali.

Front in transparent reflecting glass and melamine in 4 finishings, mat painted piombo Track handle.

Drawer with full extraction glides and soft closing mechanism. Not to be used in the walk-in closet without backs.



NB

Le cassettiere sospese non possono essere utilizzate nelle cabine senza schienali.
Possono essere attrezzate anche con vassoi o vassoio portascarpe vedi pag 208.

Hanging chest of drawers cannot be used in the walk-in closet without backs. Equipped with trays and shoes trays, see page 208.

Dimensioni cassettiere sospese	pag 216
Capienza cassetti	pag 212
Varianti colore tecnopelle	pag 200
Interni cassetti	pag 210
Accessori per cassetti	pag 208-229
Chest of drawers dimensions	page 216
Drawers capacity	page 212
Techno-leather colours	page 200
Inner drawers	page 210
Drawers equipment	page 208-229

ELEMENTI SOSPESI / HANGING ELEMENTS

ubik attrezzature / ubik equipment



ELEMENTI SOSPESI / HANGING ELEMENTS

ubik attrezzature / ubik equipment

VASSOIO PORTAOGGETTI VASSOIO PORTAOGGETTI

Vassoio estraibile in nobilitato 4 finiture con fondo in tecnopelle 5 colori.
Profondità mm 400 e 545 h interno mm 65.
Non utilizzabile nelle cabine senza schienali.

Extractable tray in 4 melamine finishings with bottom covered in 5 colours techno-leather.
Depth 15 3/4" and 21 1/2" inner 2 1/2".
Not to be used in the walk-in closet without backs.



DOBPIO VASSOIO PORTAOGGETTI DOUBLE TRAY

Vassoi estraibili in nobilitato 4 finiture con fondo in tecnopelle 5 colori. Maniglie vassoio superiore: maniglia Track verniciato opaco piombo (pag 220) o maniglia Gap (nella foto) verniciato opaco piombo con inserto verniciato opaco piombo o tecnopelle 5 colori.

Profondità mm 400 e 545 h interno mm 65.
Non utilizzabile nelle cabine senza schienali.

Extractable trays in 4 melamine finishings with bottoms covered in 5 colours techno-leather. Upper tray handle: Track mat painted piombo (page 220) or Gap handle (as picture) matpainted piombo with bottom mat painted piombo or 5 colours techno-leather.
Depth 15 3/4" and 21 1/2" inner 2 1/2".
Not to be used in the walk-in closet without backs.



GRIGLIA DIVISORIA PER VASSOIO PORTAOGGETTI PARTITION ELEMENTS FOR TRAY

In nobilitato txt piombo, disponibile solo per inserimento nel vassoio profondità mm 545.

In txt piombo melamine, available only for tray depth 21 1/2".



PORTAPANTALONI E VASSOIO PORTAOGGETTI TROUSERS HANGER WITH TRAY

Vassoi estraibili in nobilitato 4 finiture con fondo in tecnopelle 5 colori. Maniglie vassoio portaoggetti superiore: maniglia Track verniciato opaco piombo (nella foto) o maniglia Gap (a sinistra) verniciato opaco piombo con inserto verniciato opaco piombo o tecnopelle 5 colori. Profondità mm 400 e 545.
Non utilizzabile nelle cabine senza schienali.

Extractable trays in 4 melamine finishings with bottoms covered in 5 colours techno-leather. Upper tray handle: Track mat painted piombo (as picture) or Gap handle (on the left) mat painted piombo with bottom mat painted piombo or 5 colours techno-leather.
Depth 15 3/4" and 21 1/2".
Not to be used in the walk-in closet without backs.



PORTAGONNE E VASSOIO PORTAOGGETTI SKIRTS HANGER WITH TRAY

Vassoi estraibili in nobilitato 4 finiture con fondo in tecnopelle 5 colori. Maniglie vassoio portaoggetti superiore: maniglia Track verniciato opaco piombo (nella foto) o maniglia Gap (a sinistra) verniciato opaco piombo con inserto verniciato opaco piombo o tecnopelle 5 colori. Profondità mm 545.
Non utilizzabile nelle cabine senza schienali.

Extractable trays in 5 melamine finishings with bottoms covered in 5 colours techno-leather. Upper tray handle: Track mat painted piombo (as picture) or Gap handle (on the left) mat painted piombo with bottom mat painted piombo or 5 colours techno-leather.
Depth 21 1/2".
Not to be used in the walk-in closet without backs.



ACCESSORI PER SVUOTA TASCHE, VASSOI, CASSETTI / ACCESSORIES FOR DRESSER VALET, TRAYS, DRAWERS

ubik attrezzature / ubik equipment

ACCESSORI EQUIPMENT

Accessori con struttura rivestita in pelle color visone e interni in seta. Altezza mm 53.
Accessories with structure covered in Leather visone colour and inner silk pads. Height 2".

Accessories with structure covered in Leather visone colour and inner silk pads. Height 2".

A -porta orologi uomo l 286 p 126
man wrist watch tray w 11 1/4" d 5"


B -porta orologi donna l 286 p 126
woman wrist watch tray w 11 1/4" d 5"

C -porta gemelli/anelli l 146 p 425
cufflink/ring tray for tray w 5 3/4" d 16 3/4"

D -porta orecchini l 286 p 126
earrings tray for tray w 11 1/4" d 5"

E - vano l 286 p 126, divisorio spostabile
space for tray with movable partition
element w 11 1/4" d 5"

F - vano l 286 p 47
space for tray w 11 1/4" d 1 3/4"



VASSOIO PORTAOGGETTI DRESSER VALET

Gli accessori possono essere inseriti nei vassoi portaoggetti. Tipologie vassoi pag 208.
The accessories can be insert into dresser valet. Trays typologies page 208.

The accessories can be insert into dresser valet. Trays typologies page 208.

Per proposte accessori pag 228
For accessories options page 228



CASSETTI DRAWERS

Gli accessori possono essere inseriti nei cassetti. Tipologie cassetti pag 206.
The accessories can be insert into drawers. Drawers typologies page 206.

The accessories can be insert into drawers. Drawers typologies page 206.

Per proposte accessori pag 229
For accessories options page 229



SVUOTA TASCHE / DRESSER VALET

ubik attrezzature / ubik equipment

SVUOTA TASCHE ESTRAIBILE CON PIANO RIVESTITO TECNOPELLE PULL-OUT DRESSER VALET WITH BOTTOM COVERED IN TECHNO-LEATHER

Laccato opaco piombo con piano superiore e fondo in tecnopelle 5 colori. Da utilizzare in appoggio su ripiani e cassettiere.
Mat lacqured piombo with top and bottom covered in 5 colours techno-leather. To be used on the top of shelves or chest of drawers.
Dimensioni mm: l 864 p 504 h 90.

Mat lacqured piombo with top and bottom covered in 5 colours techno-leather. To be used on the top of shelves or chest of drawers.
Dimensions w 34" d 19 3/4" h 3 1/2".

Per proposte accessori pag 227
For accessories options page 227



SVUOTA TASCHE DRESSER VALET

Laccato opaco piombo con fondo in tecnopelle 5 colori. Da utilizzare in appoggio su ripiani e cassettiere.
Mat lacqured piombo con fondo in tecnopelle 5 colori. Da utilizzare in appoggio su ripiani e cassettiere.
Dimensioni mm: l 859 p 504 h 90.

Mat lacqured piombo with top and bottom covered in 5 colours techno-leather. To be used on the top of shelves or chest of drawers.
Dimensions w 33 3/4" d 19 3/4" h 3 1/2".

Per proposte accessori pag 226
For accessories options page 226



PROPOSTE PER SVUOTA TASCHE / OPTIONS FOR DRESSER VALET

ubik attrezzature / ubik equipment

PROPOSTA 1 OPTION 1

n° 1 porta orologi donna B
n° 2 porta gemelli/anelli C
n° 1 porta orecchini D
n° 2 vani l 286 p 126 E
n° 3 vani l 286 p 47 F
n° 1 woman wrist watch tray B
n° 2 cufflink/ring tray for tray C
n° 1 earrings tray for tray D
n° 2 spaces w 11 1/4" d 5" E
n° 3 spaces w 11 1/4" d 1 3/4" F



PROPOSTA 2 OPTION 2

n° 2 porta orologi uomo A
n° 2 porta gemelli/anelli C
n° 2 vani l 286 p 126 E
n° 3 vani l 286 p 47 F
n° 2 man wrist watch tray A
n° 2 cufflink/ring tray for tray C
n° 2 spaces w 11 1/4" d 5" E
n° 3 spaces w 11 1/4" d 1 3/4" F



PROPOSTA 3 OPTION 3

n° 1 porta orologi donna B
n° 2 porta gemelli/anelli C
n° 1 porta orecchini D
n° 3 vani l 286 p 126 E
n° 1 woman wrist watch tray B
n° 2 cufflink/ring tray for tray C
n° 1 earrings tray for tray D
n° 3 spaces w 11 1/4" d 5" E



PROPOSTE PER SVUOTA TASCHE ESTRAIBILE / OPTIONS FOR PULL-OUT DRESSER VALET

ubik attrezzature / ubik equipment

PROPOSTA 1 OPTION 1

n° 1 porta orologi donna B
n° 1 porta orecchini D
n° 4 vani l 286 p 126 E
n° 1 woman wrist watch tray B
n° 1 earrings tray for tray D
n° 4 spaces w 11 1/4" d 5" E



PROPOSTA 2 OPTION 2

n° 2 porta orologi uomo A
n° 4 vani l 286 p 126 E
n° 2 man wrist watch tray A
n° 4 spaces w 11 1/4" d 5" E



PROPOSTA 3 OPTION 3

n° 1 porta orologi uomo A
n° 1 porta orologi donna B
n° 1 porta orecchini D
n° 3 vani l 286 p 126 E
n° 1 man wrist watch tray A
n° 1 woman wrist watch tray B
n° 1 earrings tray for tray D
n° 3 spaces w 11 1/4" d 5" E



PROPOSTE PER VASSOI PORTAOGGETTI / OPTIONS FOR TRAYS

ubik attrezzature / ubik equipment

VASSOIO LARGHEZZA MM 780 TRAY WIDTH 30 3/4"

Interno utile l 560 p 430 - 285.

n° 2 porta orologi uomo A

n° 1 porta gemelli/anelli C

n° 2 vani l 286 p 126 E

n° 1 vano l 286 p 47 F


Inner space w 22" d 17" - 11 1/4".

n° 2 man wrist watch tray A

n° 1 cufflink/ring tray for tray C

n° 2 spaces w 11 1/4" d 5" E

n° 1 space w 11 1/4" d 1 3/4" F



VASSOIO LARGHEZZA MM 941 TRAY WIDTH 37"

Interno utile l 721 p 430 - 285.

n° 2 porta orologi uomo A

n° 1 porta gemelli/anelli C

n° 4 vani l 286 p 126 E

n° 2 vani l 286 p 47 F


Inner space w 28 1/2" d 28 1/2" - 11 1/4".

n° 2 man wrist watch tray A

n° 1 cufflink/ring tray for tray C

n° 4 spaces w 11 1/4" d 5" E

n° 2 spaces w 11 1/4" d 1 3/4" F



PROPOSTE PER CASSETTI / OPTIONS FOR DRAWERS

ubik attrezzature / ubik equipment

CASSETTO LARGHEZZA MM 619 DRAWERS WIDTH 24 1/4"

Interno utile l 471 p 436.

n° 2 porta orologi uomo A

n° 1 porta gemelli/anelli C

n° 1 vano l 286 p 126 E

n° 1 vano l 286 p 47 F

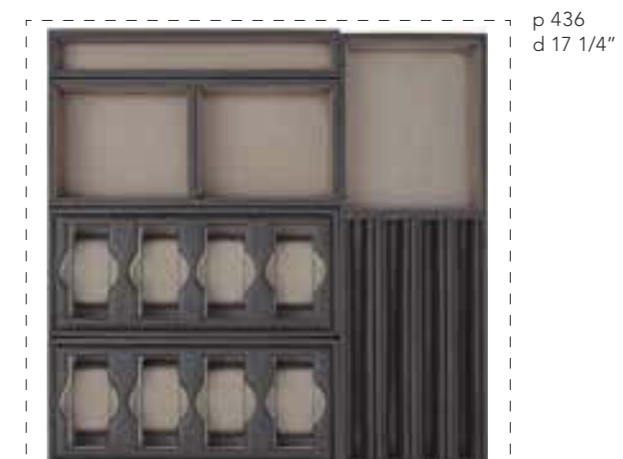
Inner space w 18 1/2" d 17 1/4".

n° 2 man wrist watch tray A

n° 1 cufflink/ring tray for tray C

n° 1 space w 11 1/4" d 5" E

n° 1 space w 11 1/4" d 1 3/4" F



CASSETTO LARGHEZZA MM 941 DRAWERS WIDTH 37"

Interno utile l 793 p 436.

n° 1 porta orologi donna B

n° 1 porta gemelli/anelli C

n° 1 porta orecchini D

n° 4 vani l 286 p 126 E

n° 2 vani l 286 p 47 F

Inner space w 31 1/4" d 17 1/4".

n° 1 woman wrist watch tray B

n° 1 cufflink/ring tray for tray C

n° 1 earrings tray for tray D

n° 4 spaces w 11 1/4" d 5" E

n° 2 spaces w 11 1/4" d 1 3/4" F



CONTENITORI DEDICATI / STORAGE UNITS

ubik attrezzature / ubik equipment

CONTENITORE PORTACAMICIE E CASSETTI OPZIONALI SHIRTS STORAGE AND OPTIONAL DRAWERS

In nobilitato 4 finiture con ripiani interni in nobilitato txt piombo o tecnopelle 5 colori. Da utilizzare in appoggio su ripiani o cassettiere in entrambe le profondità. Dimensioni mm: l 619-941 p 398 h 570. Solo per contenitore l mm 941 cassettoni opzionali alti e bassi in tessuto txt piombo o con frontale tecnopelle 5 colori.

In 4 finishings of melamine with inner shelves in txt piombo melamine or 5 colours techno-leather. To be used on top of shelves or chest of drawers for both depths. Dimensions: w 24 1/4"-37" d 15 3/4" h 22 1/2". Only for storage w 37" optional low or high drawers covered in txt piombo melamine or with front in 5 colours techno-leather.



CONTENITORE PORTABORSE HANDBAGS STORAGE

In nobilitato 4 finiture con ripiani interni in nobilitato txt piombo o tecnopelle 5 colori. Da utilizzare in appoggio su ripiani o cassettiere in entrambe le profondità. Dimensioni mm: l 619 (4 vani), l 941 (foto a destra) p 398 h 570.

In 4 finishings of melamine with inner shelves in txt piombo melamine or 5 colours techno-leather. To be used on top of shelves or chest of drawers for both depth. Dimensions: w 24 1/4"(4 spaces), 37"(picture on the right) d 15 3/4" h 22 1/2".




COLONNINA A GIORNO OPEN UNIT

In nobilitato 4 finiture con ripiani interni in nobilitato txt piombo o tecnopelle 5 colori. Comprensiva di staffe per il montaggio agli schienali l 311.

Dimensioni mm: l 311 p 350 h 1560.

In 4 finishings of melamine with inner shelves in txt piombo melamine or 5 colours techno-leather. Equipped with plates for back panels fixing w 12 1/4" Dimensions: w 12 1/4" d 13 3/4" h 61 1/2".



SOLUZIONI PORTASCARPE / SHOES STORAGE

ubik attrezzature / ubik equipment

CONTENITORE PORTASCARPE SHOES RACK CONTAINER

In nobilitato 4 finiture con ripiani interni in nobilitato txt piombo, comprensivo di cassetti rivestiti in tessuto txt piombo.

Da utilizzare in appoggio su ripiani o cassettiere in entrambe le profondità.

Dimensioni mm: l 941 p 398 h 570.

In 4 finishings of melamine with inner shelves in txt piombo melamine with drawers covered in txt piombo fabric included.

To be used on top of shelves or chest of drawers in both depth.

Dimensions: w 37" d 15 3/4" h 22 1/2".



RIPIANO PORTASCARPE INCLINATO INCLINED SHOESTAND SHELF

In nobilitato 4 finiture, bordi e alzatine verniciato opaco piombo. Comprensivo di staffe per il fissaggio agli schienali.

Dimensioni mm: l 458-619-941 p 400.

In 4 finishings of melamine, frames mat painted piombo. Equipped with plates for back panels fixing. Dimensions: w 18"-24 1/4"-37" d 15 3/4".



Capienza ripiani portascarpe pag 96
Shoestand shelves capacity page 96

SPECCHIO / MIRROR

ubik attrezzature / ubik equipment

PANNELLO A SPECCHIO MIRROR PANEL

Nella cabina armadio Ubik con pannellatura a muro lo specchio viene risolto inserendo una pannellatura nella finitura specchio, con la possibilità di attrezzare comunque la colonna con eventuali ripiani.

In the walk-in closet Ubik, with wall paneling, the mirror is fixed by inserting a paneling in mirror finish, with the possibility of equipping the column with shelves.



Poliform si riserva il diritto di apportare, senza preavviso, ogni modifica mirata al miglioramento funzionale e qualitativo dei propri prodotti. Testi e disegni presenti in questo stampato hanno scopo divulgativo: per ogni aspetto tecnico e dimensionale fare riferimento ai listini aziendali e relativi aggiornamenti. I campioni di colori e materiali hanno valore indicativo.

Poliform reserves the rights at all time to apply modifications for the functional or qualitative improvement of its products. Texts and drawings present in this brochure have a divulgative purpose: for every technical and dimensional aspect please refer to the company's price lists and their relative updatings. The colour and material samples have an indicative value.

Art Direction: Paolo Mojoli e Poliform lab
Technical photo: F2 Fotografia
Photo: Federico Cedrone
Styling: Poliform lab

1° EDIZIONE LUGLIO 2015
COD. 87/R1/2015

thanks to:

A.G. Spalding&Bros
American Vintage
Aquilano Rimondi
Araldi 1930
Arcarreda
Azucena
Azzurra Gronchi
Borsalino
Canova Milano
Car Shoe
Cartier
Ceramiche Gambone di Bruno Gambone
Chisel&Mouse
Coltelleria O. Lorenzi www.o-lorenzi.it
Church's
Comelaria
CC-Tapis
Design Inverso
Discipline
Ernesto Esposito
Estel per Artecuoio
Eton
Flos
Gedebe
I and I
Ivano Redaelli
Kallisté
Kammi
Kasthall

Lerre
Lubinski
Luciano Padovan
Manuel Ritz
Marina Fossati
Nomess Copenhagen
Otto D'Ame
Paoloni
Parachilna
Piemme di Pellegatta Matteo
Pignatelli
Roberto Botticelli
Sebastian
Simose di Simo Serpola
Stroili
Tagliatore
Tj International Design per Tom Dixon
Tumi
vij5/Arjan Van Raadshooven
When Objects Work

headquarters:

POLIFORM SPA
via montesanto 28
casella postale n. 1
22044 inverigo (co) italy
tel +39/0316951
fax +39/031699444
info.poliform@poliform.it
www.poliform.it

kitchen division:

VARENNA CUCINE
via degli artigiani 51
casella postale n. 55
22040 lurago d'erba (co) italy
tel +39/031695401
fax +39/031695444
info.varenna@poliform.it
www.poliform.it

contract division:

POLIFORM CONTRACT
via trento 2, ang. via magni
casella postale n.1
22044 inverigo (co) italy
tel +39/031695601
fax +39/031695354
info.contract@poliform.it
www.poliform.it

communication center:

POLIFORM LAB
via trento 2, ang. via magni
casella postale n. 1
22044 inverigo (co) italy
tel +39/031695701
fax +39/031695744
info.poliform@poliform.it
www.poliform.it



